

21121310 INSTITUTO DEL PATRIMONIO DEL ESTADO

**CUENTA PÚBLICA ESTATAL
INFORMACIÓN PRESUPUESTAL
TERCER TRIMESTRE**

**EJERCICIO FISCAL
2023**

ESTADOS E INFORMES PRESUPUESTARIOS



GOBIERNO CONSTITUCIONAL DEL ESTADO DE CHIAPAS
INSTITUTO DEL PATRIMONIO DEL ESTADO

SISTEMA CONTABLE 2023
ESTADO ANALÍTICO DE INGRESOS
DEL 1o. DE ENERO AL 30 DE SEPTIEMBRE DE 2023

Página 1 de 1
06/10/2023

Fecha:

RUBRO DE INGRESOS	INGRESO					DIFERENCIA
	ESTIMADO	AMPLIACIONES Y REDUCCIONES	MODIFICADO	DEVENGADO	RECAUDADO	(RECAUDADO - ESTIMADO)
Impuestos	0.00	0.00	0.00	0.00	0.00	0.00
Cuotas y Aportaciones de Seguridad Social	0.00	0.00	0.00	0.00	0.00	0.00
Contribuciones de Mejoras	0.00	0.00	0.00	0.00	0.00	0.00
Derechos	0.00	0.00	0.00	0.00	0.00	0.00
Productos	0.00	0.00	0.00	0.00	0.00	0.00
Aprovechamientos	0.00	0.00	0.00	0.00	0.00	0.00
Ingresos por Venta de Bienes, Prestación de Servicios y Otros Ingresos	0.00	0.00	0.00	0.00	0.00	0.00
Participaciones, Aportaciones, Convenios, Incentivos Derivados de la Colaboración Fiscal y Fondos Distintos de Aportaciones	0.00	0.00	0.00	0.00	0.00	0.00
Transferencias, Asignaciones, Subsidios y Subvenciones, y Pensiones y Jubilaciones	15,959,035.12	5,253,804.14	21,212,839.26	16,026,600.07	16,026,600.07	67,564.95
Ingresos Derivados de Financiamientos	0.00	0.00	0.00	0.00	0.00	0.00
Total	15,959,035.12	5,253,804.14	21,212,839.26	16,026,600.07	16,026,600.07	67,564.95
Ingresos Excedentes						67,564.95

RUBRO DE INGRESOS	INGRESO					DIFERENCIA
	ESTIMADO	AMPLIACIONES Y REDUCCIONES	MODIFICADO	DEVENGADO	RECAUDADO	(RECAUDADO - ESTIMADO)
Ingresos del Poder Ejecutivo Federal o Estatal y de los Municipios	0.00	0.00	0.00	0.00	0.00	0.00
Impuestos	0.00	0.00	0.00	0.00	0.00	0.00
Cuotas y Aportaciones de Seguridad Social	0.00	0.00	0.00	0.00	0.00	0.00
Contribuciones de Mejoras	0.00	0.00	0.00	0.00	0.00	0.00
Derechos	0.00	0.00	0.00	0.00	0.00	0.00
Productos	0.00	0.00	0.00	0.00	0.00	0.00
Aprovechamientos	0.00	0.00	0.00	0.00	0.00	0.00
Participaciones, Aportaciones, Convenios, Incentivos Derivados de la Colaboración Fiscal y Fondos Distintos de Aportaciones	0.00	0.00	0.00	0.00	0.00	0.00
Transferencias, Asignaciones, Subsidios y Subvenciones, y Pensiones y Jubilaciones	0.00	0.00	0.00	0.00	0.00	0.00
Ingresos de los Entes públicos de los Poderes Legislativo y Judicial, de los Organos Autónomos y del Sector Paraestatal o Paramunicipal, así como de las Empresas Productivas del Estado	15,959,035.12	5,253,804.14	21,212,839.26	16,026,600.07	16,026,600.07	67,564.95
Cuotas y Aportaciones de Seguridad Social	0.00	0.00	0.00	0.00	0.00	0.00
Productos	0.00	0.00	0.00	0.00	0.00	0.00
Ingresos por Venta de Bienes, Prestación de Servicios y Otros Ingresos	0.00	0.00	0.00	0.00	0.00	0.00
Transferencias, Asignaciones, Subsidios y Subvenciones, y Pensiones y Jubilaciones	15,959,035.12	5,253,804.14	21,212,839.26	16,026,600.07	16,026,600.07	67,564.95
Ingresos Derivados de Financiamiento	0.00	0.00	0.00	0.00	0.00	0.00
Ingresos Derivados de Financiamientos	0.00	0.00	0.00	0.00	0.00	0.00
Total	15,959,035.12	5,253,804.14	21,212,839.26	16,026,600.07	16,026,600.07	67,564.95
Ingresos Excedentes						67,564.95

C.P. Jesús Armando Zenteno León.

Jefe de la Unidad de Apoyo Administrativo.

Dr. Corazón de Jesús Pérez Medina.

Encargado de la Dirección General.

“Bajo protesta de decir verdad declaramos que los Estados Financieros y sus notas, son razonablemente correctos y son responsabilidad del emisor”.



GOBIERNO DEL ESTADO DE CHIAPAS
RAMO O DEPENDENCIA: Instituto del Patrimonio del Estado

ESTADO ANALÍTICO DEL EJERCICIO DEL PRESUPUESTO DE EGRESOS CLASIFICACIÓN POR OBJETO DEL GASTO
(CAPITULOS Y CONCEPTOS)
DEL 1 DE ENERO AL 30 DE SEPTIEMBRE DE 2023

(Pesos)

RPA-1

CAPG	CG	DESCRIPCIÓN	PRESUPUESTO DE EGRESOS					SUB EJERCICIO
			APROBADO	AMPLIACIONES - REDUCCIONES	MODIFICADO	DEVENGADO	PAGADO	
1000		Servicios Personales.	12,541,506.02	361,510.19	12,903,016.21	7,715,721.41	6,007,611.16	5,187,294.80
	1100	Remuneraciones al Personal de Carácter Permanente.	5,087,045.16	174,652.40	5,261,697.56	3,810,929.68	2,931,509.59	1,450,767.88
	1300	Remuneraciones Adicionales y Especiales.	5,074,343.15	112,229.30	5,186,572.45	2,561,581.47	2,006,791.31	2,624,990.98
	1400	Seguridad Social.	999,521.71	12,024.49	1,011,546.20	212,083.26	212,083.26	799,462.94
	1500	Otras Prestaciones Sociales y Económicas.	1,051,296.00	62,604.00	1,113,900.00	810,127.00	628,427.00	303,773.00
	1700	Pago de Estímulos a Servidores Públicos.	329,300.00	0.00	329,300.00	321,000.00	228,800.00	8,300.00
2000		Materiales y Suministros.	548,500.00	0.00	548,500.00	397,944.46	397,944.46	150,555.54
	2100	Materiales de Administración, Emisión de Documentos y Artículos Oficiales.	210,000.00	0.00	210,000.00	149,522.31	149,522.31	60,477.69
	2200	Alimentos y Utensilios.	80,000.00	0.00	80,000.00	59,400.00	59,400.00	20,600.00
	2500	Productos Químicos, Farmacéuticos y de Laboratorio	2,500.00	0.00	2,500.00	2,499.94	2,499.94	0.06
	2600	Combustibles, Lubricantes y Aditivos.	240,000.00	0.00	240,000.00	175,472.21	175,472.21	64,527.79
	2900	Herramientas, Refacciones y Accesorios Menores.	16,000.00	0.00	16,000.00	11,050.00	11,050.00	4,950.00
3000		Servicios Generales.	2,869,029.10	4,058,681.95	6,927,711.05	5,294,297.69	5,292,765.69	1,633,413.36
	3100	Servicios Básicos.	97,000.00	0.00	97,000.00	64,438.84	62,906.84	32,561.16
	3200	Servicios de Arrendamiento.	588,000.00	0.00	588,000.00	431,706.01	431,706.01	156,293.99
	3300	Servicios Profesionales, Científicos, Técnicos y Otros Servicios.	58,224.42	0.00	58,224.42	23,488.21	23,488.21	34,736.21
	3400	Servicios Financieros, Bancarios y Comerciales.	14,000.00	0.00	14,000.00	11,200.00	11,200.00	2,800.00
	3500	Servicios de Instalación, Reparación, Mantenimiento y Conservación.	150,000.00	0.00	150,000.00	114,879.10	114,879.10	35,120.90
	3700	Servicios de Traslado y Viáticos.	440,217.82	0.00	440,217.82	317,981.64	317,981.64	122,236.18
	3900	Otros Servicios Generales.	1,521,586.86	4,058,681.95	5,580,268.81	4,330,603.89	4,330,603.89	1,249,664.92
7000		Inversiones Financieras y Otras Provisiones.	0.00	833,612.00	833,612.00	833,612.00	833,612.00	0.00
	7500	Inversiones en Fideicomisos, Mandatos y Otros Análogos.	0.00	833,612.00	833,612.00	833,612.00	833,612.00	0.00
TOTAL DEL GASTO:			15,959,035.12	5,253,804.14	21,212,839.26	14,241,575.56	12,531,933.31	6,971,263.70



GOBIERNO DEL ESTADO DE CHIAPAS
RAMO O DEPENDENCIA: Instituto del Patrimonio del Estado

ESTADO ANALÍTICO DEL EJERCICIO DEL PRESUPUESTO DE EGRESOS CLASIFICACIÓN ECONÓMICA POR TIPO
DE GASTO
DEL 1 DE ENERO AL 30 DE SEPTIEMBRE DE 2023

(Pesos)

RPA-2

CONCEPTO	PRESUPUESTO DE EGRESOS					SUB EJERCICIO
	APROBADO	AMPLIACIONES - REDUCCIONES	MODIFICADO	DEVENGADO	PAGADO	
GASTO CORRIENTE	15,959,035.12	4,420,192.14	20,379,227.26	13,407,963.56	11,698,321.31	6,971,263.70
GASTO DE CAPITAL	0.00	833,612.00	833,612.00	833,612.00	833,612.00	0.00
AMORTIZACIÓN DE LA DEUDA Y DISMINUCIÓN DE PASIVOS	0.00	0.00	0.00	0.00	0.00	0.00
PENSIONES Y JUBILACIONES	0.00	0.00	0.00	0.00	0.00	0.00
PARTICIPACIONES	0.00	0.00	0.00	0.00	0.00	0.00
TOTAL DEL GASTO:	15,959,035.12	5,253,804.14	21,212,839.26	14,241,575.56	12,531,933.31	6,971,263.70



GOBIERNO CONSTITUCIONAL DEL ESTADO DE CHIAPAS
RAMO O DEPENDENCIA: Instituto del Patrimonio del Estado
ESTADO ANALÍTICO DEL EJERCICIO DEL PRESUPUESTO DE EGRESOS EN CLASIFICACIÓN
ADMINISTRATIVA/ORGANISMO
DEL 1 DE ENERO AL 30 DE SEPTIEMBRE DE 2023

(Pesos)

RPA-3

CONCEPTO	PRESUPUESTO DE EGRESOS					SUB EJERCICIO
	APROBADO	AMPLIACIONES - REDUCCIONES	MODIFICADO	DEVENGADO	PAGADO	
TOTAL	15,959,035.12	5,253,804.14	21,212,839.26	14,241,575.56	12,531,933.31	6,971,263.70
ENTIDADES PARAESTATALES Y FIDEICOMISOS NO EMPRESARIALES Y NO FINANCIEROS	15,959,035.12	5,253,804.14	21,212,839.26	14,241,575.56	12,531,933.31	6,971,263.70
Instituto del Patrimonio del Estado	15,959,035.12	5,253,804.14	21,212,839.26	14,241,575.56	12,531,933.31	6,971,263.70



GOBIERNO CONSTITUCIONAL DEL ESTADO DE CHIAPAS
RAMO O DEPENDENCIA: Instituto del Patrimonio del Estado
ESTADO ANALÍTICO DEL EJERCICIO DEL PRESUPUESTO DE EGRESOS EN CLASIFICACIÓN
ADMINISTRATIVA/PODERES
DEL 1 DE ENERO AL 30 DE SEPTIEMBRE DE 2023

(Pesos)

RPA-4

CONCEPTO	PRESUPUESTO DE EGRESOS					SUBEJERCICIO
	APROBADO	AMPLIACIONES - REDUCCIONES	MODIFICADO	DEVENGADO	PAGADO	
PODER EJECUTIVO						NO APLICA
PODER LEGISLATIVO						NO APLICA
PODER JUDICIAL						NO APLICA
ORGANOS AUTONOMOS						NO APLICA



GOBIERNO CONSTITUCIONAL DEL ESTADO DE CHIAPAS
RAMO O DEPENDENCIA: Instituto del Patrimonio del Estado
ESTADO ANALÍTICO DEL EJERCICIO DEL PRESUPUESTO DE EGRESOS EN CLASIFICACIÓN
ADMINISTRATIVA/ENTIDADES
DEL 1 DE ENERO AL 30 DE SEPTIEMBRE DE 2023

(Pesos)

RPA-5

CONCEPTO	PRESUPUESTO DE EGRESOS					SUB EJERCICIO
	APROBADO	AMPLIACIONES - REDUCCIONES	MODIFICADO	DEVENGADO	PAGADO	
TOTAL	15,959,035.12	5,253,804.14	21,212,839.26	14,241,575.56	12,531,933.31	6,971,263.70
ENTIDADES PARAESTATALES Y FIDEICOMISOS NO EMPRESARIALES Y NO FINANCIEROS	15,959,035.12	5,253,804.14	21,212,839.26	14,241,575.56	12,531,933.31	6,971,263.70
Instituto del Patrimonio del Estado	15,959,035.12	5,253,804.14	21,212,839.26	14,241,575.56	12,531,933.31	6,971,263.70
INSTITUCIONES PÚBLICAS DE SEGURIDAD SOCIAL	0.00	0.00	0.00	0.00	0.00	0.00
	0.00	0.00	0.00	0.00	0.00	0.00



GOBIERNO DEL ESTADO DE CHIAPAS
RAMO O DEPENDENCIA: Instituto del Patrimonio del Estado

ESTADO ANALÍTICO DEL EJERCICIO DEL PRESUPUESTO DE EGRESOS CLASIFICACIÓN FUNCIONAL (FINALIDAD Y FUNCIÓN)
DEL 1 DE ENERO AL 30 DE septiembre DE 2023

(Pesos)

RPA-6

FI	FU	CONCEPTO	EGRESOS					SUB EJERCICIO
			APROBADO	AMPLIACIONES - REDUCCIONES	MODIFICADO	DEVENGADO	PAGADO	
1		Gobierno	15,959,035.12	5,253,804.14	21,212,839.26	14,241,575.56	12,531,933.31	6,971,263.70
	1.8	Otros Servicios Generales	15,959,035.12	5,253,804.14	21,212,839.26	14,241,575.56	12,531,933.31	6,971,263.70
TOTAL DEL GASTO:			15,959,035.12	5,253,804.14	21,212,839.26	14,241,575.56	12,531,933.31	6,971,263.70



GOBIERNO CONSTITUCIONAL DEL ESTADO DE CHIAPAS
INSTITUTO DEL PATRIMONIO DEL ESTADO

SISTEMA CONTABLE 2023
ENDEUDAMIENTO NETO
DEL 1o. DE ENERO AL 30 DE SEPTIEMBRE DE 2023

Página 1 de 1
06/10/2023

Fecha:

IDENTIFICACIÓN DE CRÉDITO O INSTRUMENTO	CONTRATACIÓN/ COLOCACIÓN	AMORTIZACIÓN	ENDEUDAMIENTO NETO
CRÉDITOS BANCARIOS			

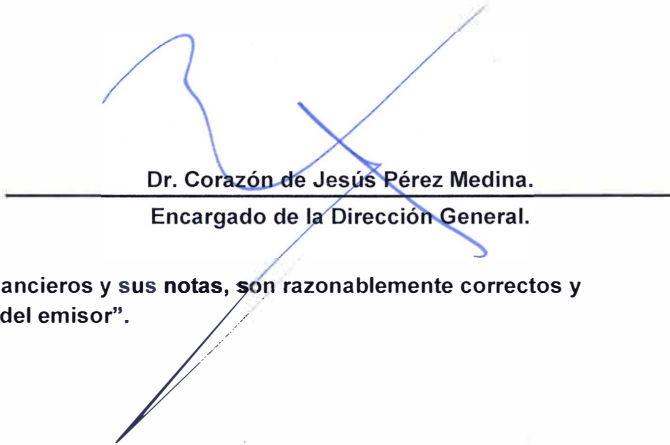
TOTAL CRÉDITOS BANCARIOS

OTROS INSTRUMENTOS DE DEUDA

NO APLICA

TOTAL OTROS INSTRUMENTOS DE DEUDA
TOTAL


C.P. Jesús Armando Zenteno León.
Jefe de la Unidad de Apoyo Administrativo.


Dr. Corazón de Jesús Pérez Medina.
Encargado de la Dirección General.

"Bajo protesta de decir verdad declaramos que los Estados Financieros y sus notas, son razonablemente correctos y son responsabilidad del emisor".



GOBIERNO CONSTITUCIONAL DEL ESTADO DE CHIAPAS
INSTITUTO DEL PATRIMONIO DEL ESTADO

SISTEMA CONTABLE 2023
INTERESES DE LA DEUDA
DEL 1o. DE ENERO AL 30 DE SEPTIEMBRE DE 2023

Página 1 de 1
06/10/2023

Fecha:

IDENTIFICACIÓN DE CRÉDITO O INSTRUMENTO	DEVENGADO	PAGADO
CRÉDITOS BANCARIOS		

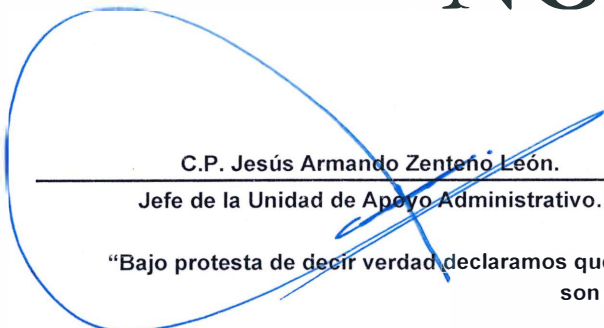
TOTAL DE INTERESES DE CRÉDITOS BANCARIOS

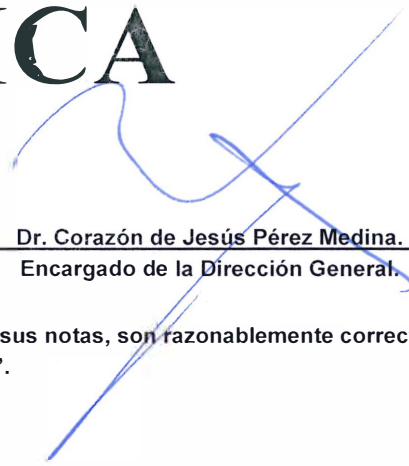
OTROS INSTRUMENTOS DE DEUDA

TOTAL DE INTERESES DE OTROS INSTRUMENTOS DE DEUDA

TOTAL

NO APLICA


C.P. Jesús Armando Zenteno León.
Jefe de la Unidad de Apoyo Administrativo.


Dr. Corazón de Jesús Pérez Medina.
Encargado de la Dirección General.

"Bajo protesta de decir verdad declaramos que los Estados Financieros y sus notas, son razonablemente correctos y son responsabilidad del emisor".

**ESTADOS E INFORMES
PROGRAMÁTICOS**



GOBIERNO DEL ESTADO DE CHIAPAS
 RAMO O DEPENDENCIA: Instituto del Patrimonio del Estado
GASTO POR CATEGORÍA PROGRAMÁTICA
 DEL 1 DE ENERO AL 30 DE SEPTIEMBRE DE 2023
 (Pesos)

RPA-7

CONCEPTO	PRESUPUESTO DE EGRESOS					SUB EJERCICIO
	APROBADO	AMPLIACIONES - REDUCCIONES	MODIFICADO	DEVENGADO	PAGADO	
Programas	0.00	833,612.00	833,612.00	833,612.00	833,612.00	0.00
Subsidios: Sector Social y Privado o Entidades Federativas y Municipios	0.00	0.00	0.00	0.00	0.00	0.00
Otros Subsidios	0.00	0.00	0.00	0.00	0.00	0.00
Sujetos a Reglas de Operación	0.00	0.00	0.00	0.00	0.00	0.00
Desempeño de las Funciones	0.00	833,612.00	833,612.00	833,612.00	833,612.00	0.00
Específicos	0.00	833,612.00	833,612.00	833,612.00	833,612.00	0.00
Funciones de las Fuerzas Armadas (Únicamente Gobierno Federal)	0.00	0.00	0.00	0.00	0.00	0.00
Planeación, seguimiento y evaluación de políticas públicas	0.00	0.00	0.00	0.00	0.00	0.00
Prestación de Servicios Públicos	0.00	0.00	0.00	0.00	0.00	0.00
Promoción y fomento	0.00	0.00	0.00	0.00	0.00	0.00
Provisión de Bienes Públicos	0.00	0.00	0.00	0.00	0.00	0.00
Proyectos de inversión	0.00	0.00	0.00	0.00	0.00	0.00
Regulación y supervisión	0.00	0.00	0.00	0.00	0.00	0.00
Administrativos y de Apoyo	0.00	0.00	0.00	0.00	0.00	0.00
Apoyo a la función pública y al mejoramiento de la gestión	0.00	0.00	0.00	0.00	0.00	0.00
Apoyo al proceso presupuestario y para mejorar la eficiencia institucional	0.00	0.00	0.00	0.00	0.00	0.00
Operaciones ajenas	0.00	0.00	0.00	0.00	0.00	0.00
Compromisos	0.00	0.00	0.00	0.00	0.00	0.00
Desastres Naturales	0.00	0.00	0.00	0.00	0.00	0.00
Obligaciones de cumplimiento de resolución jurisdiccional	0.00	0.00	0.00	0.00	0.00	0.00
Obligaciones	0.00	0.00	0.00	0.00	0.00	0.00
Aportaciones a fondos de estabilización	0.00	0.00	0.00	0.00	0.00	0.00
Aportaciones a fondos de inversión y reestructura de pensiones	0.00	0.00	0.00	0.00	0.00	0.00
Aportaciones a la seguridad social	0.00	0.00	0.00	0.00	0.00	0.00
Pensiones y jubilaciones	0.00	0.00	0.00	0.00	0.00	0.00
Programas de Gasto Federalizado (Gobierno Federal)	0.00	0.00	0.00	0.00	0.00	0.00
Gasto Federalizado	0.00	0.00	0.00	0.00	0.00	0.00
Participaciones a entidades federativas y municipios	15,959,035.12	4,420,192.14	20,379,227.26	13,407,963.56	11,698,321.31	6,971,263.70
	15,959,035.12	4,420,192.14	20,379,227.26	13,407,963.56	11,698,321.31	6,971,263.70
Costo financiero, deuda o apoyos a deudores y ahorradores de la banca	0.00	0.00	0.00	0.00	0.00	0.00
	0.00	0.00	0.00	0.00	0.00	0.00
Adeudos de ejercicios fiscales anteriores	0.00	0.00	0.00	0.00	0.00	0.00
	0.00	0.00	0.00	0.00	0.00	0.00
TOTAL DEL GASTO:	15,959,035.12	5,253,804.14	21,212,839.26	14,241,575.56	12,531,933.31	6,971,263.70

GOBIERNO CONSTITUCIONAL DEL ESTADO DE CHIAPAS
INSTITUTO DEL PATRIMONIO DEL ESTADO

PROGRAMAS Y PROYECTOS DE INVERSIÓN
DEL 1 DE ENERO AL 30 DE SEPTIEMBRE DE 2023

FF	RAMO	PF	PROYECTO ESTRATÉGICO	MUNICIPIO / UBICACIÓN	PRESUPUESTO DE EGRESOS				AVANCE % DEVENGADO/MODIFICADO
					APROBADO	MODIFICADO	DEVENGADO	PAGADO	

NO APLICA

C.P. JESUS ARMANDO ZENTENO LEÓN
JEFE DE LA UNIDAD DE APOYO ADMINISTRATIVO

REINTEGROS FEDERALIZADOS



GOBIERNO CONSTITUCIONAL DEL ESTADO DE CHIAPAS

INSTITUTO DEL PATRIMONIO DEL ESTADO

SISTEMA CONTABLE 2023

FORMATO DEL EJERCICIO Y DESTINO DE GASTO FEDERALIZADO Y REINTEGROS

DEL 1o. DE ENERO AL 30 DE SEPTIEMBRE DE 2022

Página 1 de 1

Fecha:

05/10/2023

Programa o Fondo	Destino de los Recursos	Ejercicio		Reintegro
		DEVENGADO	PAGADO	

NO APLICA

C.P. Jesús Armando Zenteno León.

Jefe de la Unidad de Apoyo Administrativo.

"Bajo protesta de decir verdad declaramos que los Estados Financieros y sus notas, son razonablemente correctos y son responsabilidad del emisor".

Dr. Corazón de Jesús Pérez Medina.

Encargado de la Dirección General.

**INFORMACIÓN LEY DE DISCIPLINA
FINANCIERA - LDF**

NOMBRE DEL ENTE PUBLICO : Instituto del Patrimonio del Estado
Estado Analítico del Ejercicio del Presupuesto de Egresos Detallado – LDF 6a.
Clasificación por Objeto del Gasto (Capítulo y Concepto)

Del 1 de Enero al 30 de septiembre de 2023

(PESOS)

Concepto	Egresos					Subejercicio
	Aprobado	Asignaciones / Rescisiones	Modificada	Devenido	Pagado	
I. Gasto No Etiquetado	15,959,035.12	5,253,804.14	21,212,839.26	14,241,575.56	12,531,933.31	6,971,263.70
A. Servicios Personales	12,541,506.02	361,510.19	12,903,016.21	7,715,721.41	6,007,611.16	5,187,294.80
a1) Remuneraciones al Personal de Carácter Permanente	5,087,045.16	174,652.40	5,261,697.56	3,810,929.68	2,931,509.59	1,450,767.88
a2) Remuneraciones al Personal de Carácter Transitorio	0.00	0.00	0.00	0.00	0.00	0.00
a3) Remuneraciones Adicionales y Especiales	5,074,343.15	112,229.30	5,186,572.45	2,561,581.47	2,006,791.31	2,624,990.98
a4) Seguridad Social	999,521.71	12,024.49	1,011,546.20	212,083.26	212,083.26	799,462.94
a5) Otras Prestaciones Sociales y Económicas	1,051,296.00	62,604.00	1,113,900.00	810,127.00	628,427.00	303,773.00
a6) Previsiones	0.00	0.00	0.00	0.00	0.00	0.00
a7) Pago de Estímulos a Servidores Públicos	329,300.00	0.00	329,300.00	321,000.00	228,800.00	8,300.00
B. Materiales y Suministros	548,500.00	0.00	548,500.00	397,944.46	397,944.46	150,555.54
b1) Materiales de Administración, Emisión de Documentos y Artículos Oficiales	210,000.00	0.00	210,000.00	149,522.31	149,522.31	60,477.69
b2) Alimentos y Utensilios	80,000.00	0.00	80,000.00	59,400.00	59,400.00	20,600.00
b3) Materias Primas y Materiales de Producción y Comercialización	0.00	0.00	0.00	0.00	0.00	0.00
b4) Materiales y Artículos de Construcción y de Reparación	0.00	0.00	0.00	0.00	0.00	0.00
b5) Productos Químicos, Farmacéuticos y de Laboratorio	2,500.00	0.00	2,500.00	2,499.94	2,499.94	0.06
b6) Combustibles, Lubricantes y Aditivos	240,000.00	0.00	240,000.00	175,472.21	175,472.21	64,527.79
b7) Vestuario, Blancos, Prendas de Protección y Artículos Deportivos	0.00	0.00	0.00	0.00	0.00	0.00
b8) Materiales y Suministros para Seguridad	0.00	0.00	0.00	0.00	0.00	0.00
b9) Herramientas, Refacciones y Accesorios Menores	16,000.00	0.00	16,000.00	11,050.00	11,050.00	4,950.00
C. Servicios Generales	2,869,029.10	4,058,681.95	6,927,711.05	5,294,297.69	5,292,765.69	1,633,413.36
c1) Servicios Básicos	97,000.00	0.00	97,000.00	64,438.84	62,906.84	32,561.16
c2) Servicios de Arrendamiento	588,000.00	0.00	588,000.00	431,706.01	431,706.01	156,293.99
c3) Servicios Profesionales, Científicos, Técnicos y Otros Servicios	58,224.42	0.00	58,224.42	23,488.21	23,488.21	34,736.21
c4) Servicios Financieros, Bancarios y Comerciales	14,000.00	0.00	14,000.00	11,200.00	11,200.00	2,800.00
c5) Servicios de Instalación, Reparación, Mantenimiento y Conservación	150,000.00	0.00	150,000.00	114,879.10	114,879.10	35,120.90
c6) Servicios de Comunicación Social y Publicidad	0.00	0.00	0.00	0.00	0.00	0.00
c7) Servicios de Traslado y Viáticos	440,217.82	0.00	440,217.82	317,981.64	317,981.64	122,236.18
c8) Servicios Oficiales	0.00	0.00	0.00	0.00	0.00	0.00
c9) Otros Servicios Generales	1,521,588.86	4,058,681.95	5,580,268.81	4,330,603.89	4,330,603.89	1,249,664.92
D. Transferencias, Asignaciones, Subsidios y Otras Ayudas	0.00	0.00	0.00	0.00	0.00	0.00
d1) Transferencias Internas y Asignaciones al Sector Público	0.00	0.00	0.00	0.00	0.00	0.00
d2) Transferencias al Resto del Sector Público	0.00	0.00	0.00	0.00	0.00	0.00
d3) Subsidios y Subvenciones	0.00	0.00	0.00	0.00	0.00	0.00
d4) Ayudas Sociales	0.00	0.00	0.00	0.00	0.00	0.00
d5) Pensiones y Jubilaciones	0.00	0.00	0.00	0.00	0.00	0.00
d6) Transferencias a Fideicomisos, Mandatos y Otros Análogos	0.00	0.00	0.00	0.00	0.00	0.00
d7) Transferencias a la Seguridad Social	0.00	0.00	0.00	0.00	0.00	0.00
d8) Donativos	0.00	0.00	0.00	0.00	0.00	0.00
d9) Transferencias al Exterior	0.00	0.00	0.00	0.00	0.00	0.00
E. Bienes Muebles, Inmuebles e Intangibles	0.00	0.00	0.00	0.00	0.00	0.00
e1) Mobiliario y Equipo de Administración	0.00	0.00	0.00	0.00	0.00	0.00
e2) Mobiliario y Equipo Educativo y Recreativo	0.00	0.00	0.00	0.00	0.00	0.00
e3) Equipo e Instrumental Médico y de Laboratorio	0.00	0.00	0.00	0.00	0.00	0.00
e4) Vehículos y Equipo de Transporte	0.00	0.00	0.00	0.00	0.00	0.00
e5) Equipo de Defensa y Seguridad	0.00	0.00	0.00	0.00	0.00	0.00
e6) Maquinaria, Otros Equipos y Herramientas	0.00	0.00	0.00	0.00	0.00	0.00
e7) Activos Biológicos	0.00	0.00	0.00	0.00	0.00	0.00
e8) Bienes Inmuebles	0.00	0.00	0.00	0.00	0.00	0.00
e9) Activos Intangibles	0.00	0.00	0.00	0.00	0.00	0.00
F. Inversión Pública	0.00	0.00	0.00	0.00	0.00	0.00
f1) Obra Pública en Bienes de Dominio Público	0.00	0.00	0.00	0.00	0.00	0.00
f2) Obra Pública en Bienes Propios	0.00	0.00	0.00	0.00	0.00	0.00
f3) Proyectos Productivos y Acciones de Fomento	0.00	0.00	0.00	0.00	0.00	0.00
G. Inversiones Financieras y Otras Provisiones	0.00	833,612.00	833,612.00	833,612.00	833,612.00	0.00
g1) Inversiones para el Fomento de Actividades Productivas	0.00	0.00	0.00	0.00	0.00	0.00
g2) Acciones y Participaciones de Capital	0.00	0.00	0.00	0.00	0.00	0.00
g3) Compra de Títulos y Valores	0.00	0.00	0.00	0.00	0.00	0.00
g4) Concesión de Préstamos	0.00	0.00	0.00	0.00	0.00	0.00
g5) Inversiones en Fideicomisos, Mandatos y Otros Análogos	0.00	833,612.00	833,612.00	833,612.00	833,612.00	0.00
g6) Fideicomiso de Desastres Naturales (informativo)	0.00	0.00	0.00	0.00	0.00	0.00
g7) Otras Inversiones Financieras	0.00	0.00	0.00	0.00	0.00	0.00
g8) Provisiones para Contingencias y Otras Erogaciones Especiales	0.00	0.00	0.00	0.00	0.00	0.00
H. Participaciones y Aportaciones	0.00	0.00	0.00	0.00	0.00	0.00
h1) Participaciones	0.00	0.00	0.00	0.00	0.00	0.00
h2) Aportaciones	0.00	0.00	0.00	0.00	0.00	0.00
h3) Convenios	0.00	0.00	0.00	0.00	0.00	0.00
I. Deuda Pública	0.00	0.00	0.00	0.00	0.00	0.00
i1) Amortización de la Deuda Pública	0.00	0.00	0.00	0.00	0.00	0.00
i2) Intereses de la Deuda Pública	0.00	0.00	0.00	0.00	0.00	0.00
i3) Comisiones de la Deuda Pública	0.00	0.00	0.00	0.00	0.00	0.00
i4) Gastos de la Deuda Pública	0.00	0.00	0.00	0.00	0.00	0.00
i5) Costo por Coberturas	0.00	0.00	0.00	0.00	0.00	0.00
i6) Apoyos Financieros	0.00	0.00	0.00	0.00	0.00	0.00
i7) Adeudos de Ejercicios Fiscales Anteriores (ADEFAS)	0.00	0.00	0.00	0.00	0.00	0.00
II. Gasto Etiquetado	0.00	0.00	0.00	0.00	0.00	0.00
A. Servicios Personales	0.00	0.00	0.00	0.00	0.00	0.00
a1) Remuneraciones al Personal de Carácter Permanente	0.00	0.00	0.00	0.00	0.00	0.00
a2) Remuneraciones al Personal de Carácter Transitorio	0.00	0.00	0.00	0.00	0.00	0.00
a3) Remuneraciones Adicionales y Especiales	0.00	0.00	0.00	0.00	0.00	0.00
a4) Seguridad Social	0.00	0.00	0.00	0.00	0.00	0.00
a5) Otras Prestaciones Sociales y Económicas	0.00	0.00	0.00	0.00	0.00	0.00
a6) Previsiones	0.00	0.00	0.00	0.00	0.00	0.00
a7) Pago de Estímulos a Servidores Públicos	0.00	0.00	0.00	0.00	0.00	0.00
B. Materiales y Suministros	0.00	0.00	0.00	0.00	0.00	0.00
b1) Materiales de Administración, Emisión de Documentos y Artículos Oficiales	0.00	0.00	0.00	0.00	0.00	0.00
b2) Alimentos y Utensilios	0.00	0.00	0.00	0.00	0.00	0.00
b3) Materias Primas y Materiales de Producción y Comercialización	0.00	0.00	0.00	0.00	0.00	0.00
b4) Materiales y Artículos de Construcción y de Reparación	0.00	0.00	0.00	0.00	0.00	0.00

C.P. Jesús Armando ~~León~~
Jefe de la Unidad de Apoyo Administrativo.

NOMBRE DEL ENTE PUBLICO : Instituto del Patrimonio del Estado

Estado Analítico del Ejercicio del Presupuesto de Egresos Detallado – LDF 6a.

Clasificación por Objeto del Gasto (Capítulo y Concepto)

Del 1 de Enero al 30 de septiembre de 2023

(PESOS)

Concepto	Egresos						Subejercicio
	Aprobado	Ampliaciones / Reducciones	Modificado	Derivado	Pagado		
b5) Productos Químicos, Farmacéuticos y de Laboratorio	0.00	0.00	0.00	0.00	0.00	0.00	0.00
b6) Combustibles, Lubricantes y Aditivos	0.00	0.00	0.00	0.00	0.00	0.00	0.00
b7) Vestuario, Blancos, Prendas de Protección y Artículos Deportivos.	0.00	0.00	0.00	0.00	0.00	0.00	0.00
b8) Materiales y Suministros para Seguridad	0.00	0.00	0.00	0.00	0.00	0.00	0.00
b9) Herramientas, Refacciones y Accesorios Menores.	0.00	0.00	0.00	0.00	0.00	0.00	0.00
C. Servicios Generales	0.00	0.00	0.00	0.00	0.00	0.00	0.00
c1) Servicios Básicos.	0.00	0.00	0.00	0.00	0.00	0.00	0.00
c2) Servicios de Arrendamiento	0.00	0.00	0.00	0.00	0.00	0.00	0.00
c3) Servicios Profesionales, Científicos, Técnicos y Otros Servicios	0.00	0.00	0.00	0.00	0.00	0.00	0.00
c4) Servicios Financieros, Bancarios y Comerciales	0.00	0.00	0.00	0.00	0.00	0.00	0.00
c5) Servicios de Instalación, Reparación, Mantenimiento y Conservación	0.00	0.00	0.00	0.00	0.00	0.00	0.00
c6) Servicios de Comunicación Social y Publicidad	0.00	0.00	0.00	0.00	0.00	0.00	0.00
c7) Servicios de Traslado y Múltiplos	0.00	0.00	0.00	0.00	0.00	0.00	0.00
c8) Servicios Oficiales	0.00	0.00	0.00	0.00	0.00	0.00	0.00
c9) Otros Servicios Generales	0.00	0.00	0.00	0.00	0.00	0.00	0.00
D. Transferencias, Asignaciones, Subsidios y Otras Ayudas	0.00	0.00	0.00	0.00	0.00	0.00	0.00
d1) Transferencias Internas y Asignaciones al Sector Público	0.00	0.00	0.00	0.00	0.00	0.00	0.00
d2) Transferencias al Resto del Sector Público	0.00	0.00	0.00	0.00	0.00	0.00	0.00
d3) Subsidios y Subvenciones	0.00	0.00	0.00	0.00	0.00	0.00	0.00
d4) Ayudas Sociales	0.00	0.00	0.00	0.00	0.00	0.00	0.00
d5) Pensiones y Jubilaciones	0.00	0.00	0.00	0.00	0.00	0.00	0.00
d6) Transferencias a Fideicomisos, Mandatos y Otros Análogos	0.00	0.00	0.00	0.00	0.00	0.00	0.00
d7) Transferencias a la Seguridad Social	0.00	0.00	0.00	0.00	0.00	0.00	0.00
d8) Donativos	0.00	0.00	0.00	0.00	0.00	0.00	0.00
d9) Transferencias al Exterior	0.00	0.00	0.00	0.00	0.00	0.00	0.00
E. Bienes Muebles, Inmuebles e Intangibles	0.00	0.00	0.00	0.00	0.00	0.00	0.00
e1) Mobiliario y Equipo de Administración	0.00	0.00	0.00	0.00	0.00	0.00	0.00
e2) Mobiliario y Equipo Educativo y Recreativo	0.00	0.00	0.00	0.00	0.00	0.00	0.00
e3) Equipo e Instrumental Médico y de Laboratorio	0.00	0.00	0.00	0.00	0.00	0.00	0.00
e4) Vehículos y Equipo de Transporte	0.00	0.00	0.00	0.00	0.00	0.00	0.00
e5) Equipo de Defensa y Seguridad	0.00	0.00	0.00	0.00	0.00	0.00	0.00
e6) Maquinaria, Otros Equipos y Herramientas	0.00	0.00	0.00	0.00	0.00	0.00	0.00
e7) Activos Biológicos	0.00	0.00	0.00	0.00	0.00	0.00	0.00
e8) Bienes Inmuebles	0.00	0.00	0.00	0.00	0.00	0.00	0.00
e9) Activos Intangibles	0.00	0.00	0.00	0.00	0.00	0.00	0.00
F. Inversión Pública.	0.00	0.00	0.00	0.00	0.00	0.00	0.00
f1) Obra Pública en Bienes de Dominio Público	0.00	0.00	0.00	0.00	0.00	0.00	0.00
f2) Obra Pública en Bienes Propios.	0.00	0.00	0.00	0.00	0.00	0.00	0.00
f3) Proyectos Productivos y Acciones de Fomento	0.00	0.00	0.00	0.00	0.00	0.00	0.00
G. Inversiones Financieras y Otras Provisiones	0.00	0.00	0.00	0.00	0.00	0.00	0.00
g1) Inversiones para el Fomento de Actividades Productivas	0.00	0.00	0.00	0.00	0.00	0.00	0.00
g2) Acciones y Participaciones de Capital	0.00	0.00	0.00	0.00	0.00	0.00	0.00
g3) Compra de Títulos y Valores	0.00	0.00	0.00	0.00	0.00	0.00	0.00
g4) Concesión de Préstamos	0.00	0.00	0.00	0.00	0.00	0.00	0.00
g5) Inversiones en Fideicomisos, Mandatos y Otros Análogos	0.00	0.00	0.00	0.00	0.00	0.00	0.00
g6) Fideicomiso de Desastres Naturales (informativo)	0.00	0.00	0.00	0.00	0.00	0.00	0.00
g7) Otras Inversiones Financieras	0.00	0.00	0.00	0.00	0.00	0.00	0.00
g7) Provisiones para Contingencias y Otras Erogaciones Especiales	0.00	0.00	0.00	0.00	0.00	0.00	0.00
H. Participaciones y Aportaciones	0.00	0.00	0.00	0.00	0.00	0.00	0.00
h1) Participaciones	0.00	0.00	0.00	0.00	0.00	0.00	0.00
h2) Aportaciones	0.00	0.00	0.00	0.00	0.00	0.00	0.00
h3) Convenios.	0.00	0.00	0.00	0.00	0.00	0.00	0.00
I. Deuda Pública	0.00	0.00	0.00	0.00	0.00	0.00	0.00
i1) Amortización de la Deuda Pública	0.00	0.00	0.00	0.00	0.00	0.00	0.00
i2) Intereses de la Deuda Pública	0.00	0.00	0.00	0.00	0.00	0.00	0.00
i3) Comisiones de la Deuda Pública	0.00	0.00	0.00	0.00	0.00	0.00	0.00
i4) Gastos de la Deuda Pública	0.00	0.00	0.00	0.00	0.00	0.00	0.00
i5) Costo por Coberturas	0.00	0.00	0.00	0.00	0.00	0.00	0.00
i6) Apoyos Financieros	0.00	0.00	0.00	0.00	0.00	0.00	0.00
i7) Adeudos de Ejercicios Fiscales Anteriores (ADEFAS)	0.00	0.00	0.00	0.00	0.00	0.00	0.00
III. Total de Egresos	15,959,035.12	5,253,804.14	21,212,839.26	14,241,575.56	12,531,933.31	6,971,263.70	

C.P. Jesús Armando Zenteno León.
Jefe de la Unidad de Apoyo Administrativo.

NOMBRE DEL ENTE PÚBLICO : Instituto del Patrimonio del Estado
Estado Analítico del Ejercicio del Presupuesto de Egresos Detallado – LDF 6b.

Clasificación Administrativa

Del 1 de Enero al 30 de septiembre de 2023
(PESOS)

Concepto	Egresos					Subejercicio
	Aprobado	Ampliaciones / Reducciones	Modificado	Devengado	Pagado	
I. Gasto No Etiquetado	15,959,035.12	5,253,804.14	21,212,839.26	14,241,575.56	12,531,933.31	6,971,263.70
E. Entidades Paraestatales y Fideicomisos No Empresariales y No Financieros	15,959,035.12	5,253,804.14	21,212,839.26	14,241,575.56	12,531,933.31	6,971,263.70
Instituto del Patrimonio del Estado	15,959,035.12	5,253,804.14	21,212,839.26	14,241,575.56	12,531,933.31	6,971,263.70
II. Gasto Etiquetado	0.00	0.00	0.00	0.00	0.00	0.00
E. Entidades Paraestatales y Fideicomisos No Empresariales y No Financieros	0.00	0.00	0.00	0.00	0.00	0.00
Instituto del Patrimonio del Estado	0.00	0.00	0.00	0.00	0.00	0.00
III. Total de Egresos	15,959,035.12	5,253,804.14	21,212,839.26	14,241,575.56	12,531,933.31	6,971,263.70

C.P. Jesús Armando Zenteno León.
Jefe de la Unidad de Apoyo Administrativo.

NOMBRE DEL ENTE PUBLICO : Instituto del Patrimonio del Estado

Estado Analítico del Ejercicio del Presupuesto de Egresos Detallado – LDF 6c.

Clasificación Funcional (Finalidad y Función)

Del 1 de Enero al 30 de septiembre de 2023

(PESOS)

Concepto	Egresos					Subejercicio
	Aprobado	Ampliaciones / Reducciones	Modificado	Devengado	Pagado	
I. Gasto No Etiquetado	15,959,035.12	5,253,804.14	21,212,839.26	14,241,575.56	12,531,933.31	6,971,263.70
A Gobierno	15,959,035.12	5,253,804.14	21,212,839.26	14,241,575.56	12,531,933.31	6,971,263.70
a1) Legislación	0.00	0.00	0.00	0.00	0.00	0.00
a2) Justicia	0.00	0.00	0.00	0.00	0.00	0.00
a3) Coordinación de la Política de Gobierno	0.00	0.00	0.00	0.00	0.00	0.00
a4) Relaciones Exteriores	0.00	0.00	0.00	0.00	0.00	0.00
a5) Asuntos Financieros y Hacendarios	0.00	0.00	0.00	0.00	0.00	0.00
a6) Seguridad Nacional	0.00	0.00	0.00	0.00	0.00	0.00
a7) Asuntos de Orden Público y de Seguridad Interior	0.00	0.00	0.00	0.00	0.00	0.00
a8) Otros Servicios Generales	0.00	0.00	0.00	0.00	0.00	0.00
B Desarrollo Social	15,959,035.12	5,253,804.14	21,212,839.26	14,241,575.56	12,531,933.31	6,971,263.70
b1) Protección Ambiental	0.00	0.00	0.00	0.00	0.00	0.00
b2) Vivienda y Servicios a la Comunidad	0.00	0.00	0.00	0.00	0.00	0.00
b3) Salud	0.00	0.00	0.00	0.00	0.00	0.00
b4) Recreación, Cultura y Otras Manifestaciones Sociales	0.00	0.00	0.00	0.00	0.00	0.00
b5) Educación	0.00	0.00	0.00	0.00	0.00	0.00
b6) Protección Social	0.00	0.00	0.00	0.00	0.00	0.00
b7) Otros Asuntos Sociales	0.00	0.00	0.00	0.00	0.00	0.00
C Desarrollo Económico	0.00	0.00	0.00	0.00	0.00	0.00
c1) Asuntos Económicos, Comerciales y Laborales en General	0.00	0.00	0.00	0.00	0.00	0.00
c2) Agropecuaria, Silvicultura, Pesca y Caza	0.00	0.00	0.00	0.00	0.00	0.00
c3) Combustibles y Energía	0.00	0.00	0.00	0.00	0.00	0.00
c4) Minería, Manufacturas y Construcción	0.00	0.00	0.00	0.00	0.00	0.00
c5) Transporte	0.00	0.00	0.00	0.00	0.00	0.00
c6) Comunicaciones	0.00	0.00	0.00	0.00	0.00	0.00
c7) Turismo	0.00	0.00	0.00	0.00	0.00	0.00
c8) Ciencia, Tecnología e Innovación	0.00	0.00	0.00	0.00	0.00	0.00
c9) Otras Industrias y Otros Asuntos Económicos	0.00	0.00	0.00	0.00	0.00	0.00
D Otras no Clasificadas en Funciones Anteriores	0.00	0.00	0.00	0.00	0.00	0.00
d1) Transac. de la Deuda Pública/Costo Financiero de la Deuda	0.00	0.00	0.00	0.00	0.00	0.00
d2) Transf. Part. y Aport. entre Diferentes Niv. y Ord. de Gob.	0.00	0.00	0.00	0.00	0.00	0.00
d3) Saneamiento del Sistema Financiero	0.00	0.00	0.00	0.00	0.00	0.00
d4) Adeudos de Ejercicios Fiscales Anteriores	0.00	0.00	0.00	0.00	0.00	0.00
II Gasto Etiquetado	0.00	0.00	0.00	0.00	0.00	0.00
A Gobierno	0.00	0.00	0.00	0.00	0.00	0.00
a1) Legislación	0.00	0.00	0.00	0.00	0.00	0.00
a2) Justicia	0.00	0.00	0.00	0.00	0.00	0.00
a3) Coordinación de la Política de Gobierno	0.00	0.00	0.00	0.00	0.00	0.00
a4) Relaciones Exteriores	0.00	0.00	0.00	0.00	0.00	0.00
a5) Asuntos Financieros y Hacendarios	0.00	0.00	0.00	0.00	0.00	0.00
a6) Seguridad Nacional	0.00	0.00	0.00	0.00	0.00	0.00
a7) Asuntos de Orden Público y de Seguridad Interior	0.00	0.00	0.00	0.00	0.00	0.00
a8) Otros Servicios Generales	0.00	0.00	0.00	0.00	0.00	0.00
B Desarrollo Social	0.00	0.00	0.00	0.00	0.00	0.00
b1) Protección Ambiental	0.00	0.00	0.00	0.00	0.00	0.00
b2) Vivienda y Servicios a la Comunidad	0.00	0.00	0.00	0.00	0.00	0.00
b3) Salud	0.00	0.00	0.00	0.00	0.00	0.00
b4) Recreación, Cultura y Otras Manifestaciones Sociales	0.00	0.00	0.00	0.00	0.00	0.00
b5) Educación	0.00	0.00	0.00	0.00	0.00	0.00
b6) Protección Social	0.00	0.00	0.00	0.00	0.00	0.00
b7) Otros Asuntos Sociales	0.00	0.00	0.00	0.00	0.00	0.00
C Desarrollo Económico	0.00	0.00	0.00	0.00	0.00	0.00
c1) Asuntos Económicos, Comerciales y Laborales en General	0.00	0.00	0.00	0.00	0.00	0.00
c2) Agropecuaria, Silvicultura, Pesca y Caza	0.00	0.00	0.00	0.00	0.00	0.00
c3) Combustibles y Energía	0.00	0.00	0.00	0.00	0.00	0.00
c4) Minería, Manufacturas y Construcción	0.00	0.00	0.00	0.00	0.00	0.00
c5) Transporte	0.00	0.00	0.00	0.00	0.00	0.00
c6) Comunicaciones	0.00	0.00	0.00	0.00	0.00	0.00
c7) Turismo	0.00	0.00	0.00	0.00	0.00	0.00
c8) Ciencia, Tecnología e Innovación	0.00	0.00	0.00	0.00	0.00	0.00
c9) Otras Industrias y Otros Asuntos Económicos	0.00	0.00	0.00	0.00	0.00	0.00
D Otras no Clasificadas en Funciones Anteriores	0.00	0.00	0.00	0.00	0.00	0.00
d1) Transac. de la Deuda Pública/Costo Financiero de la Deuda	0.00	0.00	0.00	0.00	0.00	0.00
d2) Transf. Part. y Aport. entre Diferentes Niv. y Ord. de Gob.	0.00	0.00	0.00	0.00	0.00	0.00
d3) Saneamiento del Sistema Financiero	0.00	0.00	0.00	0.00	0.00	0.00
d4) Adeudos de Ejercicios Fiscales Anteriores	0.00	0.00	0.00	0.00	0.00	0.00
III. Total de Egresos	15,959,035.12	5,253,804.14	21,212,839.26	14,241,575.56	12,531,933.31	6,971,263.70

C.P. Jesús Armando Zenteno León.
Jefe de la Unidad de Apoyo Administrativo.


NOMBRE DEL ENTE PÚBLICO : Instituto del Patrimonio del Estado
Estado Analítico del Ejercicio del Presupuesto de Egresos Detallado - LDF 6d.

Clasificación de Servicios Personales por Categoría

Del 1 de Enero al 30 de septiembre de 2023

(PESOS)

Concepto	Egresos					Subejercicio
	Aprobado	Ampliaciones / Reducciones	Modificado	Devengado	Pagado	
I. Gasto No Etiquetado	12,786,195.99	370,192.14	13,156,388.13	7,859,537.30	6,151,427.05	5,296,850.83
A. Personal Administrativo y de Servicio Público	12,786,195.99	370,192.14	13,156,388.13	7,859,537.30	6,151,427.05	5,296,850.83
B. Magisterio	0.00	0.00	0.00	0.00	0.00	0.00
C. Servicios de Salud	0.00	0.00	0.00	0.00	0.00	0.00
c1) Personal Administrativo	0.00	0.00	0.00	0.00	0.00	0.00
c2) Personal Médico, Paramédico y Afín	0.00	0.00	0.00	0.00	0.00	0.00
D. Seguridad Pública	0.00	0.00	0.00	0.00	0.00	0.00
E. Gastos Asociados a la Implementación de Nuevas Leyes Federales o Reformas a las mismas	0.00	0.00	0.00	0.00	0.00	0.00
e1) Nombre del Programa o Ley 1	0.00	0.00	0.00	0.00	0.00	0.00
F. Sentencias Laborales Definitivas	0.00	0.00	0.00	0.00	0.00	0.00
II. Gasto Etiquetado	0.00	0.00	0.00	0.00	0.00	0.00
A. Personal Administrativo y de Servicio Público	0.00	0.00	0.00	0.00	0.00	0.00
B. Magisterio	0.00	0.00	0.00	0.00	0.00	0.00
C. Servicios de Salud	0.00	0.00	0.00	0.00	0.00	0.00
c1) Personal Administrativo	0.00	0.00	0.00	0.00	0.00	0.00
c2) Personal Médico, Paramédico y Afín	0.00	0.00	0.00	0.00	0.00	0.00
D. Seguridad Pública	0.00	0.00	0.00	0.00	0.00	0.00
E. Gastos Asociados a la Implementación de Nuevas Leyes Federales o Reformas a las mismas	0.00	0.00	0.00	0.00	0.00	0.00
e1) Nombre del Programa o Ley 1	0.00	0.00	0.00	0.00	0.00	0.00
F. Sentencias Laborales Definitivas	0.00	0.00	0.00	0.00	0.00	0.00
III. Total del Gasto en Servicios Personales	12,786,195.99	370,192.14	13,156,388.13	7,859,537.30	6,151,427.05	5,296,850.83



 C.P. Jesús Armando Zenteno León.
 Jefe de la Unidad de Apoyo Administrativo.

INFORMACIÓN DE ANÁLISIS / INTEGRACIÓN

GOBIERNO CONSTITUCIONAL DEL ESTADO DE CHIAPAS
APLICACIÓN DEL PRESUPUESTO POR RUBROS
 DEL 1 DE ENERO AL 30 DE SEPTIEMBRE DE 2023


21121 310 INSTITUTO DEL PATRIMONIO DEL ESTADO

CONCEPTO	PRESUPUESTO DE EGRESOS					
	APROBADO ANUAL	MODIFICADO	COMPROMETIDO	DEVENGADO	EJERCIDO	PAGADO
RECURSOS PRESUPUESTARIOS	15,959,035.12	21,212,839.26	14,243,813.88	14,241,575.56	14,040,063.94	12,531,933.31
1000 Servicios Personales	12,541,506.02	12,903,016.21	7,715,739.05	7,715,721.41	7,515,741.79	6,007,611.16
2000 Materiales y Suministros	548,500.00	548,500.00	397,944.46	397,944.46	397,944.46	397,944.46
3000 Servicios Generales	2,869,029.10	6,927,711.05	5,296,518.37	5,294,297.69	5,292,765.69	5,292,765.69
4000 Transferencias, Asignaciones, Subsidios y Otras Ayudas						
5000 Bienes Muebles, Inmuebles e Intangibles						
6000 Inversión Pública						
7000 Inversiones Financieras y Otras Provisiones		833,612.00	833,612.00	833,612.00	833,612.00	833,612.00
8000 Participaciones y Aportaciones						
9000 Deuda Pública (ADEFAS)						
Subtotal	15,959,035.12	21,212,839.26	14,243,813.88	14,241,575.56	14,040,063.94	12,531,933.31
RECURSOS PROPIOS						
1000 Servicios Personales						
2000 Materiales y Suministros						
3000 Servicios Generales						
4000 Transferencias, Asignaciones, Subsidios y Otras Ayudas						
Subtotal						
RECURSOS AJENOS						
1000 Servicios Personales						
2000 Materiales y Suministros						
3000 Servicios Generales						
4000 Transferencias, Asignaciones, Subsidios y Otras Ayudas						
Subtotal						
RECURSOS FEDERALES NO PRESUPUESTARIOS						
1000 Servicios Personales						
2000 Materiales y Suministros						
3000 Servicios Generales						
4000 Transferencias, Asignaciones, Subsidios y Otras Ayudas						
Subtotal						
TOTAL	15,959,035.12	21,212,839.26	14,243,813.88	14,241,575.56	14,040,063.94	12,531,933.31

L.A. LUIS ANGEL SAMANO MOLINA
 JEFE DEL ÁREA DE RECURSOS FINANCIEROS Y CONTABILIDAD



C.P. JESÚS ARMANDO ZENTENO LEÓN
 JEFE DE LA UNIDAD DE APOYO ADMINISTRATIVO



JUSTIFICACIÓN A LA APLICACIÓN DEL PRESUPUESTO POR RUBROS

21121310 INSTITUTO DEL PATRIMONIO DEL ESTADO

La diferencia de \$1,709,642.25 que presenta el Presupuesto Pagado en relación al Presupuesto Devengado, se debe a registros no realizados para afectar los momentos contables del presupuesto, mismos que se integran de la siguiente forma: Servicios personales por la cantidad de: \$1,661,306.25 (Impuestos de Sueldos y Salarios ISR, cuota IMSS, retenciones a terceros) y Servicios Generales por la cantidad de \$ 48,336.00.

L.A. LUIS ANGEL SAMANO MOLINA
JEFE DEL ÁREA DE RECURSOS FINANCIEROS Y CONTABILIDAD



C.P. JESÚS ARMANDO ZENTENO LEÓN
JEFE DE LA UNIDAD DE APOYO ADMINISTRATIVO



GOBIERNO CONSTITUCIONAL DEL ESTADO DE CHIAPAS
PRESUPUESTO DE EGRESOS POR TIPO DE RECURSO, FUENTE DE FINANCIAMIENTO Y RAMO
 DEL 1 DE ENERO AL 30 DE SEPTIEMBRE DE 2023

21121 310 INSTITUTO DEL PATRIMONIO DEL ESTADO

TIPO DE RECURSO / FUENTE DE FINANCIAMIENTO / RAMO	PRESUPUESTO DE EGRESOS							
	APROBADO	AMPLIACION / REDUCCIÓN	MODIFICADO	MINISTRADO	COMPROMETIDO	DEVENGADO	EJERCIDO	PAGADO
TOTAL	15,959,035.12	5,253,804.14	21,212,839.26	16,026,600.07	14,243,813.88	14,241,575.56	14,040,063.94	12,531,933.00
1 RECURSO NO ETIQUETADO	15,959,035.12	5,253,804.14	21,212,839.26	16,026,600.07	14,243,813.88	14,241,575.56	14,040,063.94	12,531,933.00
1.1 Recursos Fiscales		833,612.00	833,612.00	833,612.00	833,612.00	833,612.00	833,612.00	833,612.00
Ramo A1 Ingresos Estatales		833,612.00	833,612.00	833,612.00	833,612.00	833,612.00	833,612.00	833,612.00
1.5 Recursos Federales	15,959,035.12	4,420,192.14	20,379,227.26	15,192,988.07	13,410,201.88	13,407,963.56	13,206,451.94	11,698,321.00
Ramo 28 Participaciones a Entidades Federativas y Municipios	15,959,035.12	4,420,192.14	20,379,227.26	15,192,988.07	13,410,201.88	13,407,963.56	13,206,451.94	11,698,321.00
2 RECURSO ETIQUETADO								

L.A. LUIS ANGEL SAMANO MOLINA
 JEFE DEL ÁREA DE RECURSOS FINANCIEROS Y CONTABILIDAD

C.P. JESÚS ARMANDO ZENTENO LEÓN
 JEFE DE LA UNIDAD DE APOYO ADMINISTRATIVO

GOBIERNO CONSTITUCIONAL DEL ESTADO DE CHIAPAS
APLICACIÓN DEL PRESUPUESTO DEVENGADO POR TIPO DE RECURSO, RAMO Y CAPÍTULO DE GASTO
 DEL 1 DE ENERO AL 30 DE SEPTIEMBRE DE 2023

21121 310 INSTITUTO DEL PATRIMONIO DEL ESTADO

TIPO DE RECURSO/RAMO	PRESUPUESTO DEVENGADO/CAPÍTULO DE GASTO									TOTAL
	1000	2000	3000	4000	5000	6000	7000	8000	9000	
TOTAL	7,715,721.41	397,944.46	5,294,297.69							14,241,575.56
1 RECURSO NO ETIQUETADO	7,715,721.41	397,944.46	5,294,297.69				833,612.00			14,241,575.56
Ramo A1 Ingresos Estatales							833,612.00			833,612.00
Ramo 28 Participaciones a Entidades Federativas y Municipios	7,715,721.41	397,944.46	5,294,297.69							13,407,963.56
2 RECURSO ETIQUETADO										

L.A. LUIS ANGEL SAMANO MOLINA
 JEFE DEL ÁREA DE RECURSOS FINANCIEROS Y CONTABILIDAD


C.P. JESÚS ARMANDO ZENTENO LEÓN
 JEFE DE LA UNIDAD DE APOYO ADMINISTRATIVO

GOBIERNO CONSTITUCIONAL DEL ESTADO DE CHIAPAS
APLICACIÓN DEL PRESUPUESTO DEVENGADO POR TIPO DE RECURSO, RAMO Y SUBFUENTE DE FINANCIAMIENTO
 DEL 1 DE ENERO AL 30 DE SEPTIEMBRE DE 2023


21121 310 INSTITUTO DEL PATRIMONIO DEL ESTADO

TIPO DE RECURSO/RAMO	PRESUPUESTO DEVENGADO/SUBFUENTE DE FINANCIAMIENTO								TOTAL
	RECURSO DE AÑOS ANTERIORES				RECURSO DE AÑO EN CURSO				
	A	B	C	D	E	F	H	S	
	Gastos Comprometidos y/o Devengados por Registrar	Economías de Ejercicios Anteriores	Recursos en Proceso de Ejecución	Productos Financieros de Ejercicios Anteriores	Productos Financieros del Año en Curso	Recursos por Ingresos Excedentes	Recursos por Reducciones en Otras Previsiones	Recursos del Ejercicio	
TOTAL								13,406,026.93	14,241,575.56
1 RECURSO NO ETIQUETADO	1,936.63	833,612.00						13,406,026.93	14,241,575.56
Ramo A1 Ingresos Estatales		833,612.00							833,612.00
Ramo 28 Participaciones a Entidades Federativas y Municipios	1,936.63							13,406,026.93	13,407,963.56
2 RECURSO ETIQUETADO									

L.A. LUIS ANGEL SAMANO MOLINA
 JEFE DEL ÁREA DE RECURSOS FINANCIEROS Y CONTABILIDAD



C.P. JESÚS ARMANDO ZENTENO LEÓN
 JEFE DE LA UNIDAD DE APOYO ADMINISTRATIVO



**GOBIERNO CONSTITUCIONAL DEL ESTADO DE CHIAPAS
PRINCIPALES ADECUACIONES AL PRESUPUESTO DE EGRESOS
DEL 1 DE ENERO AL 30 DE SEPTIEMBRE DE 2023**

21121 310 INSTITUTO DEL PATRIMONIO DEL ESTADO

PRESUPUESTO DE EGRESOS				VARIACIÓN EN RELACIÓN AL:		SUBEJERCICIO
APROBADO ANUAL	AMPLIACIONES / REDUCCIONES	MODIFICADO	DEVENGADO	APROBADO ANUAL	%	
1	2	3	4	5 = 4-1		6 = 3-4
15,959,035.12	5,253,804.14	21,212,839.26	14,241,575.56	-1,717,459.56	-10.8	6,971,263.70

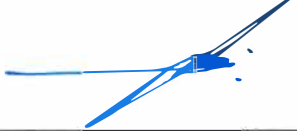
Razón de la Variación del Presupuesto Devengado en Relación al Aprobado Anual

La variación por un monto de \$ 1,717,459.56 que presenta este organismo público, representa la disponibilidad presupuestaria, mismos que serán devengados de acuerdo a su cancelación y ministración durante el cuarto trimestre, destinados para pago de sueldos, gratificaciones de fin de año y otras prestaciones, así como para gastos de operación.

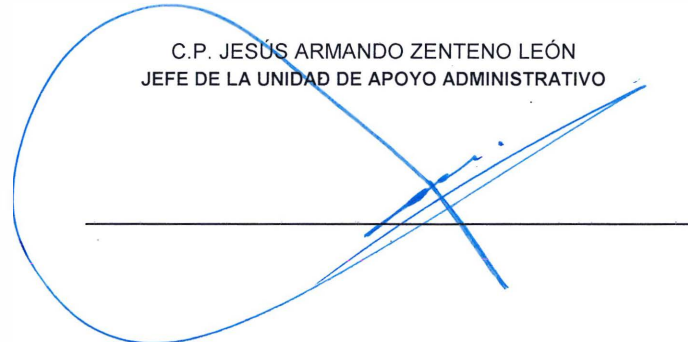
Integración de la Modificación al Presupuesto de Egresos (Ampliaciones/Reducciones)

Ampliación Líquida por un monto de	\$ 4,050,000.00	Para "Erogaciones por Sentencias y Resoluciones por Autoridad Competente", para dar cumplimiento a la Ejecutoria dictada en el Juicio de Amparo 105/2021.
Ampliación Líquida por un monto de	\$ 833,612.00	Para reintegrar a FOPROVEP los ingresos obtenidos en Subasta Pública No. SP/01/2022, por la enajenación de bienes muebles dados de baja del activo del poder Ejecutivo Estatal administrado por FOPROVEP.
Ampliación Líquida por un monto de	\$ 1,936.63	Para realizar la regularización de la cuenta 1279 "Otros Activos Diferidos" correspondiente al ejercicio fiscal 2022.
Ampliación Líquida por un monto de	\$ 368,255.51	Para cubrir el incremento de sueldo de 3.4%, compensación y a la prestación previsión social, retroactivos a partir del 1° de enero del 2023.
Total Modificación:	\$ 5,253,804.14	

L.A. LUIS ANGEL SAMANO MOLINA
JEFE DEL ÁREA DE RECURSOS FINANCIEROS Y CONTABILIDAD



C.P. JESÚS ARMANDO ZENTENO LEÓN
JEFE DE LA UNIDAD DE APOYO ADMINISTRATIVO



GOBIERNO CONSTITUCIONAL DEL ESTADO DE CHIAPAS
COMPARATIVO DEL PRESUPUESTO DEVENGADO POR OBJETO DEL GASTO
 DEL 1 DE ENERO AL 30 DE SEPTIEMBRE DE 2023

21121 310 INSTITUTO DEL PATRIMONIO DEL ESTADO

OBJETO DEL GASTO		PRESUPUESTO DEVENGADO		INCREMENTO O DECREMENTO	ANÁLISIS DEL INCREMENTO Y/O DECREMENTO POR CAPITULO DE GASTO
		EJERCICIO			
		2022	2023		
TOTAL		10,356,338.92	14,241,575.56	3,885,236.64	
1000	Servicios Personales	6,918,455.78	7,715,721.41	797,265.63	El incremento es por la homologación de sueldos y el incremento del 3.4% salarial.
2000	Materiales y Suministros	354,267.35	397,944.46	43,677.11	El incremento con respecto al año pasado, se deriva a que los costos de insumos y materiales es mayor.
3000	Servicios Generales	3,083,615.79	5,294,297.69	2,210,681.90	El incremento se deriva del aumento del costo de servicios requeridos por el Instituto, así como, para cumplir Erogaciones por Sentencias y Resoluciones por Autoridad Competente.
7000	Inversiones Financieras y Otras Provisiones	0.00	833,612.00	833,612.00	Reintegro al FOPROVEP de los ingresos obtenidos en Subasta Pública No. SP/01/2022, por la enajenación de bienes muebles dados de baja del activo del poder Ejecutivo Estatal administrado por FOPROVEP.

L.A. LUIS ANGEL SAMANO MOLINA
 JEFE DEL ÁREA DE RECURSOS FINANCIEROS Y CONTABILIDAD


C.P. JESÚS ARMANDO ZENTENO LEÓN
 JEFE DE LA UNIDAD DE APOYO ADMINISTRATIVO

GOBIERNO CONSTITUCIONAL DEL ESTADO DE CHIAPAS
 ANÁLISIS DEL CAPITULO 7000 INVERSIONES FINANCIERAS Y OTRAS PROVISIONES
 DEL 1 DE ENERO AL 30 DE SEPTIEMBRE 2023


21121 310 INSTITUTO DEL PATRIMONIO DEL ESTADO

TIPO DE RECURSO/CONCEPTO DEL GASTO/PARTIDA ESPECÍFICA DEL GASTO	PRESUPUESTO DE EGRESOS			REFERENCIA	BENEFICIARIO	DESTINO DEL GASTO
	APROBADO ANUAL	MODIFICADO	DESENGADO			
TOTAL	0.00	833,612.00	833,612.00			
GASTO NO ETIQUETADO	0.00	833,612.00	833,612.00			
7000 Inversiones Financieras y Otras Provisiones	0.00	833,612.00	833,612.00	Ampliación liquida	Fondo de Protección de Vehiculos del Poder Ejecutivo Estatal (FOPROVEP)	Reintegro al FOPROVEP de los ingresos obtenidos en Subasta Pública No. SP/01/2022, por la enajenación de bienes muebles dados de baja del activo del poder Ejecutivo Estatal administrado por FOPROVEP.
75101 Aportaciones a Fideicomisos Públicos	0.00	833,612.00	833,612.00			
GASTO ETIQUETADO	0.00	0.00	0.00			

L.A. LUIS ANGEL SAMANO MOLINA
 JEFE DEL ÁREA DE RECURSOS FINANCIEROS Y CONTABILIDAD



C.P. JESÚS ARMANDO ZENTENO LEÓN
 JEFE DE LA UNIDAD DE APOYO ADMINISTRATIVO





GOBIERNO CONSTITUCIONAL DEL ESTADO DE CHIAPAS

SECRETARÍA DE HACIENDA

Análítico de Partidas por Clasificación Administrativa

SISTEMA PRESUPUESTARIO 2023

(PESOS)

CIERRE DE SEPTIEMBRE

2.1.1.2.1.310 Instituto del Patrimonio del Estado

sábado, 30 de septiembre de 2023

Table with columns: UR, URO, FI, F, SF, SSF, PS, PP, OA, AI, PT, MPIO, GA, COGC, GASTO, GTO, AG, TG, TR, FF, SFTE, RM, PF, RI, CP, DM, DESCRIPCIÓN, Presupuesto Aprobado, Modificación Neta, Presupuesto Modificado, Presupuesto Liberado, Presupuesto por Liberar, Presupuesto Ministrado, Presupuesto Comprometido, Presupuesto Devengado, Presupuesto Ejercido, Presupuesto Pagado, Subejercicio. Includes a 'Gran Total' row and various administrative categories like 'Fortalecimiento Institucional' and 'Materiales y Suministros'.

Handwritten signature and date in blue ink.



GOBIERNO CONSTITUCIONAL DEL ESTADO DE CHIAPAS

SECRETARÍA DE HACIENDA

Análítico de Partidas por Clasificación Administrativa

SISTEMA PRESUPUESTARIO 2023

(PESOS)

CIERRE DE SEPTIEMBRE

2.1.1.2.1.310 Instituto del Patrimonio del Estado

sábado, 30 de septiembre de 2023

Table with columns: UR, URO, FI, F, SF, SSF, PS, PP, OA, AI, PT, MPIO, GA, COGC, GASTO, GTO, AG, TG, TR, FF, SFTE, RM, PF, RI, CP, DM, DESCRIPCIÓN, Presupuesto Aprobado, Modificación Neta, Presupuesto Modificado, Presupuesto Liberado, Presupuesto por Liberar, Presupuesto Ministrado, Presupuesto Comprometido, Presupuesto Devengado, Presupuesto Ejercido, Presupuesto Pagado, Subejercicio.



GOBIERNO CONSTITUCIONAL DEL ESTADO DE CHIAPAS

SECRETARÍA DE HACIENDA

1 - No Etiquetado - Recursos Fiscales (Clasificación Administrativa)

SISTEMA PRESUPUESTARIO 2023

(PESOS)

CIERRE DE SEPTIEMBRE

EP-1

Página 1 de 1

sábado, 30 de septiembre de 2023

2.1.1.2.1.310 Instituto del Patrimonio del Estado

UR	URO	FI	FUN	SF	SS	PS	PP	OA	AI	PT	MPIO	GA	COGC	GASTO	GTO	TG	TR	FF	DESCRIPCIÓN	Presupuesto Aprobado	Modificación Neta	Presupuesto Modificado	Presupuesto Liberado	Presupuesto por Liberar	Presupuesto Ministrado	Presupuesto Comprometido	Presupuesto Devengado	Presupuesto Ejercido	Presupuesto Pagado	Subejercicio																										
Gran Total																				0.00	833,612.00	833,612.00	833,612.00	0.00	833,612.00	833,612.00	833,612.00	833,612.00	833,612.00	833,612.00	833,612.00	833,612.00	833,612.00	833,612.00	833,612.00	833,612.00	833,612.00	833,612.00	833,612.00	833,612.00	833,612.00	833,612.00	833,612.00	833,612.00	833,612.00	833,612.00	833,612.00	833,612.00	833,612.00	0.00						
Total																				0.00	833,612.00	833,612.00	833,612.00	0.00	833,612.00	833,612.00	833,612.00	833,612.00	833,612.00	833,612.00	833,612.00	833,612.00	833,612.00	833,612.00	833,612.00	833,612.00	833,612.00	833,612.00	833,612.00	833,612.00	833,612.00	833,612.00	833,612.00	833,612.00	833,612.00	833,612.00	833,612.00	833,612.00	833,612.00	833,612.00	833,612.00	0.00				
TOTAL FUENTE DE FINANCIAMIENTO																				0.00	833,612.00	833,612.00	833,612.00	0.00	833,612.00	833,612.00	833,612.00	833,612.00	833,612.00	833,612.00	833,612.00	833,612.00	833,612.00	833,612.00	833,612.00	833,612.00	833,612.00	833,612.00	833,612.00	833,612.00	833,612.00	833,612.00	833,612.00	833,612.00	833,612.00	833,612.00	833,612.00	833,612.00	833,612.00	833,612.00	833,612.00	833,612.00	0.00			
TOTAL GLOBAL FUNCIÓN 8 Otros Servicios Generales																				0.00	833,612.00	833,612.00	833,612.00	0.00	833,612.00	833,612.00	833,612.00	833,612.00	833,612.00	833,612.00	833,612.00	833,612.00	833,612.00	833,612.00	833,612.00	833,612.00	833,612.00	833,612.00	833,612.00	833,612.00	833,612.00	833,612.00	833,612.00	833,612.00	833,612.00	833,612.00	833,612.00	833,612.00	833,612.00	833,612.00	833,612.00	833,612.00	0.00			
TOTAL GLOBAL SUBFUENTE DE FINANCIAMIENTO B Economías de Ejercicios Anteriores																				0.00	833,612.00	833,612.00	833,612.00	0.00	833,612.00	833,612.00	833,612.00	833,612.00	833,612.00	833,612.00	833,612.00	833,612.00	833,612.00	833,612.00	833,612.00	833,612.00	833,612.00	833,612.00	833,612.00	833,612.00	833,612.00	833,612.00	833,612.00	833,612.00	833,612.00	833,612.00	833,612.00	833,612.00	833,612.00	833,612.00	833,612.00	833,612.00	833,612.00	0.00		
INSTITUCIONALES																				0.00	833,612.00	833,612.00	833,612.00	0.00	833,612.00	833,612.00	833,612.00	833,612.00	833,612.00	833,612.00	833,612.00	833,612.00	833,612.00	833,612.00	833,612.00	833,612.00	833,612.00	833,612.00	833,612.00	833,612.00	833,612.00	833,612.00	833,612.00	833,612.00	833,612.00	833,612.00	833,612.00	833,612.00	833,612.00	833,612.00	833,612.00	833,612.00	833,612.00	0.00		
04	001	1	8	1	1	B	089	01	S01	A002										0.00	833,612.00	833,612.00	833,612.00	0.00	833,612.00	833,612.00	833,612.00	833,612.00	833,612.00	833,612.00	833,612.00	833,612.00	833,612.00	833,612.00	833,612.00	833,612.00	833,612.00	833,612.00	0.00																	
Administración y Regulación de los Bienes del Gobierno del Estado																				0.00	833,612.00	833,612.00	833,612.00	0.00	833,612.00	833,612.00	833,612.00	833,612.00	833,612.00	833,612.00	833,612.00	833,612.00	833,612.00	833,612.00	833,612.00	833,612.00	833,612.00	833,612.00	833,612.00	833,612.00	833,612.00	833,612.00	833,612.00	833,612.00	833,612.00	833,612.00	833,612.00	833,612.00	833,612.00	833,612.00	833,612.00	833,612.00	833,612.00	833,612.00	0.00	
04	001	1	8	1	1	B	089	01	S01	A002	000	A	00	7000						0.00	833,612.00	833,612.00	833,612.00	0.00	833,612.00	833,612.00	833,612.00	833,612.00	833,612.00	833,612.00	833,612.00	833,612.00	833,612.00	833,612.00	833,612.00	833,612.00	833,612.00	833,612.00	833,612.00	833,612.00	0.00															
Inversiones Financieras y Otras Provisiones.																				0.00	833,612.00	833,612.00	833,612.00	0.00	833,612.00	833,612.00	833,612.00	833,612.00	833,612.00	833,612.00	833,612.00	833,612.00	833,612.00	833,612.00	833,612.00	833,612.00	833,612.00	833,612.00	833,612.00	833,612.00	833,612.00	833,612.00	833,612.00	833,612.00	833,612.00	833,612.00	833,612.00	833,612.00	833,612.00	833,612.00	833,612.00	833,612.00	833,612.00	833,612.00	833,612.00	0.00
04	001	1	8	1	1	B	089	01	S01	A002	000	A	00	75101	2	1	1			0.00	833,612.00	833,612.00	833,612.00	0.00	833,612.00	833,612.00	833,612.00	833,612.00	833,612.00	833,612.00	833,612.00	833,612.00	833,612.00	833,612.00	833,612.00	833,612.00	833,612.00	833,612.00	833,612.00	833,612.00	833,612.00	0.00														
Aportaciones a Fideicomisos Públicos.																				0.00	833,612.00	833,612.00	833,612.00	0.00	833,612.00	833,612.00	833,612.00	833,612.00	833,612.00	833,612.00	833,612.00	833,612.00	833,612.00	833,612.00	833,612.00	833,612.00	833,612.00	833,612.00	833,612.00	833,612.00	833,612.00	833,612.00	833,612.00	833,612.00	833,612.00	833,612.00	833,612.00	833,612.00	833,612.00	833,612.00	833,612.00	833,612.00	833,612.00	833,612.00	833,612.00	0.00



**GOBIERNO CONSTITUCIONAL DEL ESTADO DE CHIAPAS
SECRETARÍA DE HACIENDA**

**1 - No Etiquetado - Recursos Fiscales / Economías de Ejercicios Anteriores
SISTEMA PRESUPUESTARIO 2023
(PESOS)
CIERRE DE SEPTIEMBRE**

EP-1-B

Página 1 de 1

sábado, 30 de septiembre de 2023

2.1.1.2.1.310 Instituto del Patrimonio del Estado

UR	URO	FI	FUN	SF	SSF	PS	OA	PP	AI	PT	MPIO	GA	CGOC	GASTO	TG	TR	FF	SFTE	DESCRIPCION	Presupuesto Aprobado	Modificación Neta	Presupuesto Modificado	Presupuesto Liberado	Presupuesto por Liberar	Presupuesto Ministrado	Presupuesto Comprometido	Presupuesto Devengado	Presupuesto Ejercido	Presupuesto Pagado	Subejercicio	
																				Gran Total	0.00	833,612.00	833,612.00	833,612.00	0.00	833,612.00	833,612.00	833,612.00	833,612.00	833,612.00	0.00
																				Total	0.00	833,612.00	833,612.00	833,612.00	0.00	833,612.00	833,612.00	833,612.00	833,612.00	833,612.00	0.00
																				TOTAL FUENTE DE FINANCIAMIENTO	0.00	833,612.00	833,612.00	833,612.00	0.00	833,612.00	833,612.00	833,612.00	833,612.00	833,612.00	0.00
																				TOTAL GLOBAL FUNCIÓN 8 Otros Servicios Generales	0.00	833,612.00	833,612.00	833,612.00	0.00	833,612.00	833,612.00	833,612.00	833,612.00	833,612.00	0.00
																				TOTAL GLOBAL SUBFUENTE DE FINANCIAMIENTOS Economías de Ejercicios Anteriores	0.00	833,612.00	833,612.00	833,612.00	0.00	833,612.00	833,612.00	833,612.00	833,612.00	833,612.00	0.00
																				INSTITUCIONALES	0.00	833,612.00	833,612.00	833,612.00	0.00	833,612.00	833,612.00	833,612.00	833,612.00	833,612.00	0.00
04	001	1	8	1	1	8	089	01	S01	A002									Administración y Regulación de los Bienes del Gobierno del Estado	0.00	833,612.00	833,612.00	833,612.00	0.00	833,612.00	833,612.00	833,612.00	833,612.00	833,612.00	0.00	
04	001	1	8	1	1	8	089	01	S01	A002	000	A	00	7000					Inversiones Financieras y Otras Provisiones.	0.00	833,612.00	833,612.00	833,612.00	0.00	833,612.00	833,612.00	833,612.00	833,612.00	833,612.00	0.00	
04	001	1	8	1	1	8	089	01	S01	A002	000	A	00	75101	2	1	1	B	Economías de Ejercicios Anteriores	0.00	833,612.00	833,612.00	833,612.00	0.00	833,612.00	833,612.00	833,612.00	833,612.00	833,612.00	0.00	



GOBIERNO CONSTITUCIONAL DEL ESTADO DE CHIAPAS
SECRETARÍA DE HACIENDA

Por Capítulos, Concepto, Partida Genérica y Partida Específica por Clasificación Administrativa
SISTEMA PRESUPUESTARIO 2023
(PESOS)
CIERRE DE SEPTIEMBRE

2.1.1.2.1.310 Instituto del Patrimonio del Estado

sábado, 30 de septiembre de 2023

Capítulo/Concepto/ Partida/Gasto	Descripción	Presupuesto Aprobado	Modificación Neta	Presupuesto Modificado	Presupuesto Liberado	Presupuesto por Liberar	Presupuesto . Ministrado	Presupuesto Comprometido	Presupuesto Devengado	Presupuesto Ejercido	Presupuesto Pagado	Subejercicio
Gran Total		15,959,035.12	5,253,804.14	21,212,839.26	21,183,312.85	29,526.41	16,026,600.07	14,243,813.88	14,241,575.56	14,040,063.94	12,531,933.31	6,971,263.70
INSTITUCIONALES												
1000	Servicios Personales	15,959,035.12	5,253,804.14	21,212,839.26	21,183,312.85	29,526.41	16,026,600.07	14,243,813.88	14,241,575.56	14,040,063.94	12,531,933.31	6,971,263.70
1100	Remuneraciones al Personal de Carácter Permanente	12,541,506.02	361,510.19	12,903,016.21	12,903,016.21	0.00	8,464,144.51	7,715,739.05	7,715,721.41	7,515,741.79	6,007,611.16	5,187,294.80
113	Sueldos Base al Personal Permanente	5,087,045.16	174,652.40	5,261,697.56	5,261,697.56	0.00	3,946,435.67	3,810,947.32	3,810,929.68	3,669,336.97	2,931,509.59	1,450,767.88
11304	Sueldo al Personal de Confianza	5,087,045.16	174,652.40	5,261,697.56	5,261,697.56	0.00	3,946,435.67	3,810,947.32	3,810,929.68	3,669,336.97	2,931,509.59	1,450,767.88
1300	Remuneraciones Adicionales y Especiales	5,074,343.15	112,229.30	5,186,572.45	5,186,572.45	0.00	2,631,463.00	2,561,581.47	2,561,581.47	2,503,194.56	2,006,791.31	2,624,990.98
132	Primas de Vacaciones, Dominical y Gratificación de Fin de Año	1,156,054.23	44,561.00	1,200,615.23	1,200,615.23	0.00	69,061.93	48,990.45	48,990.45	48,990.45	48,990.45	1,151,624.78
13201	Primas de Vacaciones y Dominical	132,997.37	5,126.48	138,123.85	138,123.85	0.00	69,061.93	48,990.45	48,990.45	48,990.45	48,990.45	89,133.40
13202	Aguinaldo o Gratificación de Fin de Año	1,023,056.86	39,434.52	1,062,491.38	1,062,491.38	0.00	0.00	0.00	0.00	0.00	0.00	1,062,491.38
134	Compensaciones	3,918,288.92	67,668.30	3,985,957.22	3,985,957.22	0.00	2,562,401.07	2,512,591.02	2,512,591.02	2,454,204.11	1,957,800.86	1,473,366.20
13420	Compensaciones por Servicios Especiales	3,918,288.92	67,668.30	3,985,957.22	3,985,957.22	0.00	2,562,401.07	2,512,591.02	2,512,591.02	2,454,204.11	1,957,800.86	1,473,366.20
1400	Seguridad Social	999,521.71	12,024.49	1,011,546.20	1,011,546.20	0.00	721,520.84	212,083.26	212,083.26	212,083.26	212,083.26	799,462.94
141	Aportaciones de Seguridad Social	473,682.64	4,978.08	478,660.72	478,660.72	0.00	358,995.51	196,083.26	196,083.26	196,083.26	196,083.26	282,577.46
14103	Aportaciones al IMSS	473,682.64	4,978.08	478,660.72	478,660.72	0.00	358,995.51	196,083.26	196,083.26	196,083.26	196,083.26	282,577.46
142	Aportaciones a Fondos de Vivienda	504,034.07	7,046.41	511,080.48	511,080.48	0.00	340,720.33	0.00	0.00	0.00	0.00	511,080.48
14202	Aportaciones al INFONAVIT	504,034.07	7,046.41	511,080.48	511,080.48	0.00	340,720.33	0.00	0.00	0.00	0.00	511,080.48
144	Aportaciones para Seguros	21,805.00	0.00	21,805.00	21,805.00	0.00	21,805.00	16,000.00	16,000.00	16,000.00	16,000.00	5,805.00
14401	Cuotas para el Seguro de Vida	21,805.00	0.00	21,805.00	21,805.00	0.00	21,805.00	16,000.00	16,000.00	16,000.00	16,000.00	5,805.00
1500	Otras Prestaciones Sociales y Económicas	1,051,296.00	62,604.00	1,113,900.00	1,113,900.00	0.00	835,425.00	810,127.00	810,127.00	810,127.00	628,427.00	303,773.00
159	Otras Prestaciones Sociales y Económicas	1,051,296.00	62,604.00	1,113,900.00	1,113,900.00	0.00	835,425.00	810,127.00	810,127.00	810,127.00	628,427.00	303,773.00
15906	Previsión Social Múltiple	1,051,296.00	62,604.00	1,113,900.00	1,113,900.00	0.00	835,425.00	810,127.00	810,127.00	810,127.00	628,427.00	303,773.00
1700	Pago de Estímulos a Servidores Públicos	329,300.00	0.00	329,300.00	329,300.00	0.00	329,300.00	321,000.00	321,000.00	321,000.00	228,800.00	8,300.00
171	Estímulos	329,300.00	0.00	329,300.00	329,300.00	0.00	329,300.00	321,000.00	321,000.00	321,000.00	228,800.00	8,300.00
17102	Estímulos al Personal Operativo	89,300.00	0.00	89,300.00	89,300.00	0.00	89,300.00	87,400.00	87,400.00	87,400.00	0.00	1,900.00
17103	Incentivos al Personal	240,000.00	0.00	240,000.00	240,000.00	0.00	240,000.00	233,600.00	233,600.00	233,600.00	228,800.00	6,400.00
2000	Materiales y Suministros	548,500.00	0.00	548,500.00	548,500.00	0.00	407,170.41	397,944.46	397,944.46	397,944.46	397,944.46	150,555.54
2100	Materiales de Administración, Emisión de Documentos y Artículos Oficiales	210,000.00	0.00	210,000.00	210,000.00	0.00	155,400.00	149,522.31	149,522.31	149,522.31	149,522.31	60,477.69
211	Materiales, Útiles y Equipos Menores de Oficina	64,000.00	0.00	64,000.00	64,000.00	0.00	47,700.00	42,376.21	42,376.21	42,376.21	42,376.21	21,623.79
21101	Materiales y Útiles de Oficina	64,000.00	0.00	64,000.00	64,000.00	0.00	47,700.00	42,376.21	42,376.21	42,376.21	42,376.21	21,623.79
212	Materiales y Útiles de Impresión y Reproducción	86,000.00	0.00	86,000.00	86,000.00	0.00	63,900.00	63,648.27	63,648.27	63,648.27	63,648.27	22,351.73
21201	Materiales y Útiles de Impresión y Reproducción	86,000.00	0.00	86,000.00	86,000.00	0.00	63,900.00	63,648.27	63,648.27	63,648.27	63,648.27	22,351.73
214	Materiales, Útiles y Equipos Menores de Tecnologías de la Información y Comunicaciones	20,000.00	0.00	20,000.00	20,000.00	0.00	15,000.00	14,995.29	14,995.29	14,995.29	14,995.29	5,004.71
21401	Materiales y Útiles Consumibles para el Procesamiento en Equipos y Bienes Informáticos	20,000.00	0.00	20,000.00	20,000.00	0.00	15,000.00	14,995.29	14,995.29	14,995.29	14,995.29	5,004.71
216	Material de Limpieza	40,000.00	0.00	40,000.00	40,000.00	0.00	28,800.00	28,502.54	28,502.54	28,502.54	28,502.54	11,497.46
21601	Material de Limpieza	40,000.00	0.00	40,000.00	40,000.00	0.00	28,800.00	28,502.54	28,502.54	28,502.54	28,502.54	11,497.46
2200	Alimentos y Utensilios	80,000.00	0.00	80,000.00	80,000.00	0.00	59,400.00	59,400.00	59,400.00	59,400.00	59,400.00	20,600.00
221	Productos Alimenticios para Personas	80,000.00	0.00	80,000.00	80,000.00	0.00	59,400.00	59,400.00	59,400.00	59,400.00	59,400.00	20,600.00
22111	Productos Alimenticios para Personas	80,000.00	0.00	80,000.00	80,000.00	0.00	59,400.00	59,400.00	59,400.00	59,400.00	59,400.00	20,600.00
2500	Productos Químicos, Farmacéuticos y de Laboratorio	2,500.00	0.00	2,500.00	2,500.00	0.00	2,500.00	2,499.94	2,499.94	2,499.94	2,499.94	0.06
253	Medicinas y Productos Farmacéuticos	2,000.00	0.00	2,000.00	2,000.00	0.00	2,000.00	2,000.00	2,000.00	2,000.00	2,000.00	0.00
25301	Medicinas y Productos Farmacéuticos	2,000.00	0.00	2,000.00	2,000.00	0.00	2,000.00	2,000.00	2,000.00	2,000.00	2,000.00	0.00



GOBIERNO CONSTITUCIONAL DEL ESTADO DE CHIAPAS

SECRETARÍA DE HACIENDA

Por Capítulos, Concepto, Partida Genérica y Partida Específica por Clasificación Administrativa

SISTEMA PRESUPUESTARIO 2023

(PESOS)

CIERRE DE SEPTIEMBRE

EP-03

Página 2 de 3

sábado, 30 de septiembre de 2023

2.1.1.2.1.310 Instituto del Patrimonio del Estado

Capítulo/Concepto/ Partida/Gasto	Descripción	Presupuesto Aprobado	Modificación Neta	Presupuesto Modificado	Presupuesto Liberado	Presupuesto por Liberar	Presupuesto Ministrado	Presupuesto Comprometido	Presupuesto Devengado	Presupuesto Ejercido	Presupuesto Pagado	Subejercicio
254	Materiales, Accesorios y Suministros Médicos.	500.00	0.00	500.00	500.00	0.00	500.00	499.94	499.94	499.94	499.94	0.06
25401	Materiales, Accesorios y Suministros Médicos.	500.00	0.00	500.00	500.00	0.00	500.00	499.94	499.94	499.94	499.94	0.06
2600	Combustibles, Lubricantes y Aditivos.	240,000.00	0.00	240,000.00	240,000.00	0.00	178,785.20	175,472.21	175,472.21	175,472.21	175,472.21	64,527.79
261	Combustibles, Lubricantes y Aditivos.	240,000.00	0.00	240,000.00	240,000.00	0.00	178,785.20	175,472.21	175,472.21	175,472.21	175,472.21	64,527.79
26111	Combustibles.	223,000.00	0.00	223,000.00	223,000.00	0.00	166,700.00	163,453.03	163,453.03	163,453.03	163,453.03	59,546.97
26112	Lubricantes y Aditivos.	17,000.00	0.00	17,000.00	17,000.00	0.00	12,085.20	12,019.18	12,019.18	12,019.18	12,019.18	4,980.82
2900	Herramientas, Refacciones y Accesorios Menores.	16,000.00	0.00	16,000.00	16,000.00	0.00	11,085.21	11,050.00	11,050.00	11,050.00	11,050.00	4,950.00
296	Refacciones y Accesorios Menores de Equipo de Transporte.	16,000.00	0.00	16,000.00	16,000.00	0.00	11,085.21	11,050.00	11,050.00	11,050.00	11,050.00	4,950.00
29601	Refacciones y Accesorios Menores de Equipo de Transporte.	16,000.00	0.00	16,000.00	16,000.00	0.00	11,085.21	11,050.00	11,050.00	11,050.00	11,050.00	4,950.00
3000	Servicios Generales.	2,869,029.10	4,058,681.95	6,927,711.05	6,898,184.64	29,526.41	6,321,673.15	5,296,518.37	5,294,297.69	5,292,765.69	5,292,765.69	1,633,413.36
3100	Servicios Básicos.	97,000.00	0.00	97,000.00	97,000.00	0.00	74,900.00	64,438.84	64,438.84	62,906.84	62,906.84	32,561.16
311	Energía Eléctrica.	35,000.00	0.00	35,000.00	35,000.00	0.00	29,000.00	21,329.00	21,329.00	21,329.00	21,329.00	13,671.00
31101	Servicio de Energía Eléctrica.	35,000.00	0.00	35,000.00	35,000.00	0.00	29,000.00	21,329.00	21,329.00	21,329.00	21,329.00	13,671.00
313	Agua.	10,000.00	0.00	10,000.00	10,000.00	0.00	7,200.00	7,132.00	7,132.00	5,600.00	5,600.00	2,868.00
31301	Servicio de Agua.	10,000.00	0.00	10,000.00	10,000.00	0.00	7,200.00	7,132.00	7,132.00	5,600.00	5,600.00	2,868.00
314	Telefonía Tradicional.	12,000.00	0.00	12,000.00	12,000.00	0.00	9,000.00	6,289.42	6,289.42	6,289.42	6,289.42	5,710.58
31401	Servicio Telefónico Convencional.	12,000.00	0.00	12,000.00	12,000.00	0.00	9,000.00	6,289.42	6,289.42	6,289.42	6,289.42	5,710.58
318	Servicios Postales y Telegráficos.	40,000.00	0.00	40,000.00	40,000.00	0.00	29,700.00	29,688.42	29,688.42	29,688.42	29,688.42	10,311.58
31801	Servicio Postal.	40,000.00	0.00	40,000.00	40,000.00	0.00	29,700.00	29,688.42	29,688.42	29,688.42	29,688.42	10,311.58
3200	Servicios de Arrendamiento.	588,000.00	0.00	588,000.00	588,000.00	0.00	441,000.00	431,706.01	431,706.01	431,706.01	431,706.01	156,293.99
322	Arrendamiento de Edificios.	480,000.00	0.00	480,000.00	480,000.00	0.00	360,000.00	359,713.89	359,713.89	359,713.89	359,713.89	120,286.11
32201	Arrendamiento de Edificios y Locales.	480,000.00	0.00	480,000.00	480,000.00	0.00	360,000.00	359,713.89	359,713.89	359,713.89	359,713.89	120,286.11
323	Arrendamiento de Mobiliario y Equipo de Administración, Educacional y Recreativo.	108,000.00	0.00	108,000.00	108,000.00	0.00	81,000.00	71,992.12	71,992.12	71,992.12	71,992.12	36,007.88
32304	Arrendamiento de Equipo de Administración.	108,000.00	0.00	108,000.00	108,000.00	0.00	81,000.00	71,992.12	71,992.12	71,992.12	71,992.12	36,007.88
3300	Servicios Profesionales, Científicos, Técnicos y Otros Servicios.	58,224.42	0.00	58,224.42	31,498.01	26,726.41	25,498.01	23,488.21	23,488.21	23,488.21	23,488.21	34,736.21
334	Servicios de Capacitación.	12,000.00	0.00	12,000.00	0.00	12,000.00	0.00	0.00	0.00	0.00	0.00	12,000.00
33401	Servicios para Capacitación a Servidores Públicos.	12,000.00	0.00	12,000.00	0.00	12,000.00	0.00	0.00	0.00	0.00	0.00	12,000.00
336	Servicios de Apoyo Administrativo, Traducción, Fotocopiado e Impresión.	46,224.42	0.00	46,224.42	31,498.01	14,726.41	25,498.01	23,488.21	23,488.21	23,488.21	23,488.21	22,736.21
33602	Servicios de Apoyo Administrativo, Fotocopiado e Impresión.	24,000.00	0.00	24,000.00	24,000.00	0.00	18,000.00	15,990.20	15,990.20	15,990.20	15,990.20	8,009.80
33603	Impresiones Oficiales.	22,224.42	0.00	22,224.42	7,498.01	14,726.41	7,498.01	7,498.01	7,498.01	7,498.01	7,498.01	14,726.41
3400	Servicios Financieros, Bancarios y Comerciales.	14,000.00	0.00	14,000.00	11,200.00	2,800.00	11,200.00	11,200.00	11,200.00	11,200.00	11,200.00	2,800.00
345	Seguro de Bienes Patrimoniales.	14,000.00	0.00	14,000.00	11,200.00	2,800.00	11,200.00	11,200.00	11,200.00	11,200.00	11,200.00	2,800.00
34501	Seguro de Bienes Patrimoniales.	14,000.00	0.00	14,000.00	11,200.00	2,800.00	11,200.00	11,200.00	11,200.00	11,200.00	11,200.00	2,800.00
3500	Servicios de Instalación, Reparación, Mantenimiento y Conservación.	150,000.00	0.00	150,000.00	150,000.00	0.00	115,250.00	114,879.10	114,879.10	114,879.10	114,879.10	35,120.90
351	Conservación y Mantenimiento Menor de Inmuebles.	25,000.00	0.00	25,000.00	25,000.00	0.00	25,000.00	24,951.75	24,951.75	24,951.75	24,951.75	48.25
35106	Conservación y Mantenimiento Menor de Inmuebles.	25,000.00	0.00	25,000.00	25,000.00	0.00	25,000.00	24,951.75	24,951.75	24,951.75	24,951.75	48.25
355	Reparación y Mantenimiento de Equipo de Transporte.	50,000.00	0.00	50,000.00	50,000.00	0.00	34,000.00	33,958.82	33,958.82	33,958.82	33,958.82	16,041.18
35501	Mantenimiento, Conservación y Reparación de Vehículos Terrestres, Aéreos, Marítimos, Lacustres y Fluviales.	50,000.00	0.00	50,000.00	50,000.00	0.00	34,000.00	33,958.82	33,958.82	33,958.82	33,958.82	16,041.18
358	Servicios de Limpieza y Manejo de Desechos.	75,000.00	0.00	75,000.00	75,000.00	0.00	56,250.00	55,968.53	55,968.53	55,968.53	55,968.53	19,031.47
35801	Servicios de Lavandería, Limpieza, Higiene y Fumigación.	75,000.00	0.00	75,000.00	75,000.00	0.00	56,250.00	55,968.53	55,968.53	55,968.53	55,968.53	19,031.47
3700	Servicios de Tránsito y Viajes.	440,217.82	0.00	440,217.82	440,217.82	0.00	402,289.38	320,202.32	317,981.64	317,981.64	317,981.64	122,236.18
372	Pasajes Terrestres.	72,107.50	0.00	72,107.50	72,107.50	0.00	63,757.50	24,436.00	24,436.00	24,436.00	24,436.00	47,671.50



GOBIERNO CONSTITUCIONAL DEL ESTADO DE CHIAPAS

SECRETARÍA DE HACIENDA

Proyectos de Gasto Corriente con Fuente de Financiamiento

SISTEMA PRESUPUESTARIO 2023

(PESOS)

CIERRE DE SEPTIEMBRE

sábado, 30 de septiembre de 2023

2.1.1.2.1.310 Instituto del Patrimonio del Estado

Table with columns: URO, FI, FUN, SF, SSF, PS, PP, OA, AI, PT, MPIO, GA, COGC, GASTO, GTO, AG, TG, TR, FF, SFTE, RM, PF, RI, CP, DM, DESCRIPCIÓN, Presupuesto Aprobado, Modificación Neta, Presupuesto Modificado, Presupuesto Liberado, Presupuesto por Liberar, Presupuesto Ministrado, Presupuesto Comprometido, Presupuesto Devengado, Presupuesto Ejercido, Presupuesto Pagado, Subejercicio. Includes sub-totals for Gran Total and TOTAL PROYECTOS INSTITUCIONALES.

Handwritten signature and date in blue ink.



GOBIERNO CONSTITUCIONAL DEL ESTADO DE CHIAPAS

SECRETARÍA DE HACIENDA

Proyectos de Gasto Corriente con Fuente de Financiamiento

SISTEMA PRESUPUESTARIO 2023

(PESOS)

CIERRE DE SEPTIEMBRE

sábado, 30 de septiembre de 2023

2.1.1.2.1.310 Instituto del Patrimonio del Estado

Table with columns: UR, URO, FI, FUN, SF, SSF, PS, PP, OA, AI, PT, MPIO, GA, COGC, GASTO, GTO, AG, TG, TR, FF, SFTE, RM, PF, RI, CP, DM, DESCRIPCIÓN, Presupuesto Aprobado, Modificación Neta, Presupuesto Modificado, Presupuesto Liberado, Presupuesto por Liberar, Presupuesto Ministrado, Presupuesto Comprometido, Presupuesto Devengado, Presupuesto Ejercido, Presupuesto Pagado, Subejercicio. Rows list various services like electricity, water, postal, and administrative support.



GOBIERNO CONSTITUCIONAL DEL ESTADO DE CHIAPAS

SECRETARÍA DE HACIENDA

1 - No Etiquetado - Recursos Federales (Clasificación Administrativa)

SISTEMA PRESUPUESTARIO 2023

(PESOS)

CIERRE DE SEPTIEMBRE

2.1.1.2.1.310 Instituto del Patrimonio del Estado

UR	URO	FI	FUN	SF	SSF	PS	PP	OA	AI	PT	MPIO	GA	COGC	GASTO	GTO	TG	TR	FF	DESCRIPCIÓN	Presupuesto Aprobado	Modificación Neta	Presupuesto Modificado	Presupuesto Liberado	Presupuesto por Liberar	Presupuesto Ministrado	Presupuesto Comprometido	Presupuesto Devengado	Presupuesto Ejercido	Presupuesto Pagado	Subejercicio					
Gran Total																			15,959,035.12	4,420,192.14	20,379,227.26	20,349,700.85	29,526.41	15,192,988.07	13,410,201.88	13,407,963.56	13,206,451.94	11,698,321.31	11,698,321.31	6,971,263.70					
Total																			15,959,035.12	4,420,192.14	20,379,227.26	20,349,700.85	29,526.41	15,192,988.07	13,410,201.88	13,407,963.56	13,206,451.94	11,698,321.31	11,698,321.31	6,971,263.70					
TOTAL FUENTE DE FINANCIAMIENTO																			15,959,035.12	4,420,192.14	20,379,227.26	20,349,700.85	29,526.41	15,192,988.07	13,410,201.88	13,407,963.56	13,206,451.94	11,698,321.31	11,698,321.31	6,971,263.70					
TOTAL GLOBAL FUNCIÓN 8 Otros Servicios Generales																			15,959,035.12	4,420,192.14	20,379,227.26	20,349,700.85	29,526.41	15,192,988.07	13,410,201.88	13,407,963.56	13,206,451.94	11,698,321.31	11,698,321.31	6,971,263.70					
TOTAL GLOBAL SUBFUENTE DE FINANCIAMIENTO A Gastos Comprometidos y/o Devengados por Registrar																			0.00	1,936.63	1,936.63	1,936.63	0.00	1,936.63	1,936.63	1,936.63	1,936.63	1,936.63	1,936.63	0.00					
INSTITUCIONALES																			0.00	1,936.63	1,936.63	1,936.63	0.00	1,936.63	1,936.63	1,936.63	1,936.63	1,936.63	1,936.63	0.00					
01	001	1	8	1	1	B	089	01	S01	A001	000	A	IC	1000					Vigilar, Controlar y Administrar de Forma Eficiente los Bienes Patrimoniales del Gobierno del Estado	0.00	1,936.63	1,936.63	1,936.63	0.00	1,936.63	1,936.63	1,936.63	1,936.63	1,936.63	0.00					
01	001	1	8	1	1	B	089	01	S01	A001	000	A	IC	11304	1	1	5		Sueldo al Personal de Confianza.	0.00	650.00	650.00	650.00	0.00	650.00	650.00	650.00	650.00	650.00	650.00					
01	001	1	8	1	1	B	089	01	S01	A001	000	A	IC	3000					Servicios Generales.	0.00	1,286.63	1,286.63	1,286.63	0.00	1,286.63	1,286.63	1,286.63	1,286.63	1,286.63	1,286.63	0.00				
01	001	1	8	1	1	B	089	01	S01	A001	000	A	IC	39801	1	1	5		Impuesto Sobre Nóminas y Otros que se Deriven de una Relación Laboral.	0.00	1,286.63	1,286.63	1,286.63	0.00	1,286.63	1,286.63	1,286.63	1,286.63	1,286.63	1,286.63	0.00				
TOTAL GLOBAL SUBFUENTE DE FINANCIAMIENTO S Recursos del Ejercicio																			15,959,035.12	4,418,255.51	20,377,290.63	20,347,764.22	29,526.41	15,191,051.44	13,408,265.25	13,406,026.93	13,204,515.31	11,696,384.68	11,696,384.68	6,971,263.70					
INSTITUCIONALES																			15,959,035.12	4,418,255.51	20,377,290.63	20,347,764.22	29,526.41	15,191,051.44	13,408,265.25	13,406,026.93	13,204,515.31	11,696,384.68	11,696,384.68	6,971,263.70					
01	001	1	8	1	1	B	020	01	M07	G001									Fortalecimiento Institucional en Materia de Igualdad de Género.	30,334.74	0.00	30,334.74	11,110.32	19,224.42	7,406.88	5,514.28	5,514.28	5,514.28	24,820.46						
01	001	1	8	1	1	B	020	01	M07	G001	000	G	00	2000					Materiales y Suministros.	3,000.00	0.00	3,000.00	3,000.00	0.00	2,000.00	1,459.12	1,459.12	1,459.12	1,459.12	1,540.88					
01	001	1	8	1	1	B	020	01	M07	G001	000	G	00	26111	1	1	5		Combustibles.	3,000.00	0.00	3,000.00	3,000.00	0.00	2,000.00	1,459.12	1,459.12	1,459.12	1,459.12	1,540.88					
01	001	1	8	1	1	B	020	01	M07	G001	000	G	00	3000					Servicios Generales.	27,334.74	0.00	27,334.74	8,110.32	19,224.42	5,406.88	4,055.16	4,055.16	4,055.16	23,279.58						
01	001	1	8	1	1	B	020	01	M07	G001	000	G	00	33401	1	1	5		Servicios para Capacitación a Servidores Públicos.	12,000.00	0.00	12,000.00	0.00	12,000.00	0.00	0.00	0.00	0.00	12,000.00						
01	001	1	8	1	1	B	020	01	M07	G001	000	G	00	33603	1	1	5		Impresiones Oficiales.	7,224.42	0.00	7,224.42	0.00	7,224.42	0.00	0.00	0.00	0.00	7,224.42						
01	001	1	8	1	1	B	020	01	M07	G001	000	G	00	37511	1	1	5		Viáticos Nacionales.	8,110.32	0.00	8,110.32	8,110.32	0.00	5,406.88	4,055.16	4,055.16	4,055.16	4,055.16						
01	001	1	8	1	1	B	089	01	S01	A001									Vigilar, Controlar y Administrar de Forma Eficiente los Bienes Patrimoniales del Gobierno del Estado	7,135,191.68	4,207,704.07	11,342,895.75	11,342,895.75	0.00	8,891,439.67	8,541,299.33	8,540,816.57	8,396,790.13	7,618,311.87	2,802,079.18					
01	001	1	8	1	1	B	089	01	S01	A001	000	A	00	2000					Materiales y Suministros.	255,000.00	0.00	255,000.00	255,000.00	0.00	196,795.46	190,057.66	190,057.66	190,057.66	190,057.66	64,942.34					
01	001	1	8	1	1	B	089	01	S01	A001	000	A	00	21101	1	1	5		Materiales y Útiles de Oficina.	32,000.00	0.00	32,000.00	32,000.00	0.00	26,500.00	21,186.19	21,186.19	21,186.19	21,186.19	10,813.81					
01	001	1	8	1	1	B	089	01	S01	A001	000	A	00	21201	1	1	5		Materiales y Útiles de Impresión y Reproducción.	46,000.00	0.00	46,000.00	46,000.00	0.00	34,200.00	34,189.05	34,189.05	34,189.05	34,189.05	11,810.95					
01	001	1	8	1	1	B	089	01	S01	A001	000	A	00	21401	1	1	5		Materiales y Útiles Consumibles para el Procesamiento en Equipos y Bienes Informáticos.	10,000.00	0.00	10,000.00	10,000.00	0.00	10,000.00	9,995.30	9,995.30	9,995.30	9,995.30	4.70					
01	001	1	8	1	1	B	089	01	S01	A001	000	A	00	21601	1	1	5		Material de Limpieza.	20,000.00	0.00	20,000.00	20,000.00	0.00	16,000.00	15,910.43	15,910.43	15,910.43	15,910.43	4,089.57					
01	001	1	8	1	1	B	089	01	S01	A001	000	A	00	22111	1	1	5		Productos Alimenticios para Personas.	40,000.00	0.00	40,000.00	40,000.00	0.00	29,700.00	29,700.00	29,700.00	29,700.00	29,700.00	10,300.00					
01	001	1	8	1	1	B	089	01	S01	A001	000	A	00	25301	1	1	5		Medicinas y Productos Farmacéuticos.	2,000.00	0.00	2,000.00	2,000.00	0.00	2,000.00	2,000.00	2,000.00	2,000.00	2,000.00	0.00					
01	001	1	8	1	1	B	089	01	S01	A001	000	A	00	26111	1	1	5		Combustibles.	90,000.00	0.00	90,000.00	90,000.00	0.00	67,500.00	66,225.09	66,225.09	66,225.09	66,225.09	23,774.91					
01	001	1	8	1	1	B	089	01	S01	A001	000	A	00	26112	1	1	5		Lubricantes y Aditivos.	8,000.00	0.00	8,000.00	8,000.00	0.00	5,947.73	5,910.39	5,910.39	5,910.39	5,910.39	2,089.61					
01	001	1	8	1	1	B	089	01	S01	A001	000	A	00	29601	1	1	5		Refacciones y Accesorios Menores de Equipo de Transporte.	7,000.00	0.00	7,000.00	7,000.00	0.00	4,947.73	4,941.21	4,941.21	4,941.21	4,941.21	2,058.79					
01	001	1	8	1	1	B	089	01	S01	A001	000	A	00	3000					Servicios Generales.	153,707.50	4,050,000.00	4,203,707.50	4,203,707.50	0.00	4,188,607.50	4,166,961.15	4,166,478.39	4,166,478.39	4,166,478.39	37,229.11					



GOBIERNO CONSTITUCIONAL DEL ESTADO DE CHIAPAS

SECRETARÍA DE HACIENDA

1 - No Etiquetado - Recursos Federales (Clasificación Administrativa)

SISTEMA PRESUPUESTARIO 2023

(PESOS)

CIERRE DE SEPTIEMBRE

EP-5

Página 3 de 3

sábado, 30 de septiembre de 2023

2.1.1.2.1.310 Instituto del Patrimonio del Estado

UR	URO	FI	FUN	SF	SSF	PS	PP	OA	AI	PT	MPIO	GA	COGC	GASTO	GTO	TG	TR	FF	DESCRIPCIÓN	Presupuesto Aprobado	Modificación Neta	Presupuesto Modificado	Presupuesto Liberado	Presupuesto por Liberar	Presupuesto Ministrado	Presupuesto Comprometido	Presupuesto Devengado	Presupuesto Ejercido	Presupuesto Pagado	Subejercicio
04	001	1	8	1	1	B	089	01	S01	A002	000	A	00	3000					Servicios Generales.	2,443,296.89	0.00	2,443,296.89	2,432,994.90	10,301.99	1,957,295.67	981,686.17	979,948.25	978,416.25	978,416.25	1,463,318.64
04	001	1	8	1	1	B	089	01	S01	A002	000	A	00	31101	1	1	5		Servicio de Energía Eléctrica.	35,090.00	0.00	35,090.00	35,000.00	0.00	29,000.00	21,329.00	21,329.00	21,329.00	21,329.00	13,671.00
04	001	1	8	1	1	B	089	01	S01	A002	000	A	00	31301	1	1	5		Servicio de Agua.	10,000.00	0.00	10,000.00	10,000.00	0.00	7,200.00	7,132.00	7,132.00	5,600.00	5,600.00	2,868.00
04	001	1	8	1	1	B	089	01	S01	A002	000	A	00	31401	1	1	5		Servicio Telefónico Convencional.	12,000.00	0.00	12,000.00	12,000.00	0.00	9,000.00	6,289.42	6,289.42	6,289.42	6,289.42	5,710.58
04	001	1	8	1	1	B	089	01	S01	A002	000	A	00	31801	1	1	5		Servicio Postal.	40,000.00	0.00	40,000.00	40,000.00	0.00	29,700.00	29,688.42	29,688.42	29,688.42	29,688.42	10,311.58
04	001	1	8	1	1	B	089	01	S01	A002	000	A	00	32201	1	1	5		Arrendamiento de Edificios y Locales.	480,000.00	0.00	480,000.00	480,000.00	0.00	360,000.00	359,713.89	359,713.89	359,713.89	359,713.89	120,286.11
04	001	1	8	1	1	B	089	01	S01	A002	000	A	00	32304	1	1	5		Arrendamiento de Equipo de Administración.	108,000.00	0.00	108,000.00	108,000.00	0.00	81,000.00	71,992.12	71,992.12	71,992.12	71,992.12	36,007.88
04	001	1	8	1	1	B	089	01	S01	A002	000	A	00	33602	1	1	5		Servicios de Apoyo Administrativo, Fotocopiado e Impresión.	24,000.00	0.00	24,000.00	24,000.00	0.00	18,000.00	15,990.20	15,990.20	15,990.20	15,990.20	8,009.80
04	001	1	8	1	1	B	089	01	S01	A002	000	A	00	33603	1	1	5		Impresiones Oficiales.	15,000.00	0.00	15,000.00	7,498.01	7,501.99	7,498.01	7,498.01	7,498.01	7,498.01	7,498.01	7,501.95
04	001	1	8	1	1	B	089	01	S01	A002	000	A	00	34501	1	1	5		Seguro de Bienes Patrimoniales.	8,400.00	0.00	8,400.00	5,600.00	2,800.00	5,600.00	5,600.00	5,600.00	5,600.00	5,600.00	2,800.00
04	001	1	8	1	1	B	089	01	S01	A002	000	A	00	35501	1	1	5		Mantenimiento, Conservación y Reparación de Vehículos Terrestres, Aéreos, Marítimos, Lacustres y Fluviales.	30,000.00	0.00	30,000.00	30,000.00	0.00	20,000.00	19,976.00	19,976.00	19,976.00	19,976.00	10,024.00
04	001	1	8	1	1	B	089	01	S01	A002	000	A	00	35801	1	1	5		Servicios de Lavandería, Limpieza, Higiene y Fumigación.	75,000.00	0.00	75,000.00	75,000.00	0.00	56,250.00	55,968.53	55,968.53	55,968.53	55,968.53	19,031.47
04	001	1	8	1	1	B	089	01	S01	A002	000	A	00	37211	1	1	5		Pasajes Nacionales Terrestres.	55,000.00	0.00	55,000.00	55,000.00	0.00	49,250.00	18,396.00	18,396.00	18,396.00	18,396.00	36,604.00
04	001	1	8	1	1	B	089	01	S01	A002	000	A	00	37511	1	1	5		Viáticos Nacionales.	280,000.00	0.00	280,000.00	280,000.00	0.00	258,125.00	227,407.58	225,669.66	225,669.66	225,669.66	54,330.34
04	001	1	8	1	1	B	060	01	S01	A002	000	A	00	39202	1	1	5		Otros Impuestos y Derechos.	1,270,896.89	0.00	1,270,896.89	1,270,896.89	0.00	1,026,672.66	134,705.00	134,705.00	134,705.00	134,705.00	1,136,191.89
04	001	1	8	1	1	B	089	01	S01	A002	000	A	1C	1000					Servicios Personales.	5,943,976.12	206,320.55	6,150,296.67	6,150,296.67	0.00	4,046,248.88	3,617,704.01	3,617,686.37	3,561,733.19	2,832,080.82	2,532,610.30
04	001	1	8	1	1	B	089	01	S01	A002	000	A	1C	11304	1	1	5		Sueldo al Personal de Confianza.	2,864,388.96	98,432.88	2,962,821.84	2,962,821.84	0.00	2,222,116.38	2,107,305.63	2,107,287.99	2,051,334.81	1,637,059.48	855,533.85
04	001	1	8	1	1	B	089	01	S01	A002	000	A	1C	13201	1	1	5		Primas de Vacaciones y Dominical.	75,631.66	2,940.78	78,572.44	78,572.44	0.00	39,286.22	30,243.43	30,243.43	30,243.43	30,243.43	48,329.01
04	001	1	8	1	1	B	089	01	S01	A002	000	A	1C	13202	1	1	5		Aguinaldo o Gratificación de Fin de Año.	581,782.16	22,621.48	604,403.64	604,403.64	0.00	0.00	0.00	0.00	0.00	0.00	604,403.64
04	001	1	8	1	1	B	089	01	S01	A002	000	A	1C	13420	1	1	5		Compensaciones por Servicios Especiales.	1,113,924.14	38,279.60	1,152,203.74	1,152,203.74	0.00	740,702.39	705,119.56	705,119.56	705,119.56	547,692.52	447,084.18
04	001	1	8	1	1	B	089	01	S01	A002	000	A	1C	14103	1	1	5		Aportaciones al IMSS.	256,204.36	2,762.64	258,967.00	258,967.00	0.00	194,225.22	108,560.39	108,560.39	108,560.39	108,560.39	150,406.61
04	001	1	8	1	1	B	089	01	S01	A002	000	A	1C	14202	1	1	5		Aportaciones al INFONAVIT.	228,540.84	3,987.17	232,528.01	232,528.01	0.00	155,018.67	0.00	0.00	0.00	0.00	232,528.01
04	001	1	8	1	1	B	089	01	S01	A002	000	A	1C	15906	1	1	5		Previsión Social Múltiple.	626,304.00	37,296.00	663,600.00	663,600.00	0.00	497,700.00	475,975.00	475,975.00	475,975.00	369,325.00	187,625.00
04	001	1	8	1	1	B	089	01	S01	A002	000	A	1C	17102	1	1	5		Estímulos al Personal Operativo.	53,200.00	0.00	53,200.00	53,200.00	0.00	53,200.00	51,300.00	51,300.00	51,300.00	0.00	1,900.00
04	001	1	8	1	1	B	089	01	S01	A002	000	A	1C	17103	1	1	5		Incentivos al Personal.	144,000.00	0.00	144,000.00	144,000.00	0.00	139,200.00	139,200.00	139,200.00	139,200.00	139,200.00	4,800.00
04	001	1	8	1	1	B	089	01	S01	A002	000	A	1C	3000					Servicios Generales.	115,735.69	4,230.89	119,966.58	119,966.58	0.00	80,285.39	55,633.78	55,633.78	55,633.78	55,633.78	64,332.80
04	001	1	8	1	1	B	089	01	S01	A002	000	A	1C	39203	1	1	5		Otras Contribuciones.	6,551.07	239.48	6,790.55	6,790.55	0.00	4,544.46	3,414.97	3,414.97	3,414.97	3,414.97	3,375.58
04	001	1	8	1	1	B	089	01	S01	A002	000	A	1C	39801	1	1	5		Impuesto Sobre Nóminas y Otros que se Deriven de una Relación Laboral.	109,184.62	3,991.41	113,176.03	113,176.03	0.00	75,740.93	52,218.81	52,218.81	52,218.81	52,218.81	60,957.22



**GOBIERNO CONSTITUCIONAL DEL ESTADO DE CHIAPAS
SECRETARÍA DE HACIENDA**

**1 - No Etiquetado - Recursos Federales / Gastos Comprometidos y/o Devengados por Registrar
SISTEMA PRESUPUESTARIO 2023
(PESOS)**

CIERRE DE SEPTIEMBRE

EP-5-A

Página 1 de 1

sábado, 30 de septiembre de 2023

2.1.1.2.1.310 Instituto del Patrimonio del Estado

UR	URO	FI	FUN	SF	SSF	PS	OA	PP	AI	PT	MPIO	GA	CGOC	GASTO	TG	TR	FF	SFTE	DESCRIPCIÓN	Presupuesto Aprobado	Modificación Neta	Presupuesto Modificado	Presupuesto Liberado	Presupuesto por Liberar	Presupuesto Ministrado	Presupuesto Comprometido	Presupuesto Devengado	Presupuesto Ejercido	Presupuesto Pagado	Subejercicio								
Gran Total																			0.00	1,936.63	1,936.63	1,936.63	0.00	1,936.63	1,936.63	1,936.63	1,936.63	1,936.63	1,936.63	1,936.63	1,936.63	1,936.63	1,936.63	1,936.63	1,936.63	1,936.63	1,936.63	0.00
Total																			0.00	1,936.63	1,936.63	1,936.63	0.00	1,936.63	1,936.63	1,936.63	1,936.63	1,936.63	1,936.63	1,936.63	1,936.63	1,936.63	1,936.63	1,936.63	1,936.63	1,936.63	1,936.63	0.00
TOTAL FUENTE DE FINANCIAMIENTO																			0.00	1,936.63	1,936.63	1,936.63	0.00	1,936.63	1,936.63	1,936.63	1,936.63	1,936.63	1,936.63	1,936.63	1,936.63	1,936.63	1,936.63	1,936.63	1,936.63	1,936.63	1,936.63	0.00
TOTAL GLOBAL FUNCIÓN 8 Otros Servicios Generales																			0.00	1,936.63	1,936.63	1,936.63	0.00	1,936.63	1,936.63	1,936.63	1,936.63	1,936.63	1,936.63	1,936.63	1,936.63	1,936.63	1,936.63	1,936.63	1,936.63	1,936.63	1,936.63	0.00
TOTAL GLOBAL SUBFUENTE DE FINANCIAMIENTO A Gastos Comprometidos y/o Devengados por Registrar																			0.00	1,936.63	1,936.63	1,936.63	0.00	1,936.63	1,936.63	1,936.63	1,936.63	1,936.63	1,936.63	1,936.63	1,936.63	1,936.63	1,936.63	1,936.63	1,936.63	1,936.63	1,936.63	0.00
INSTITUCIONALES																			0.00	1,936.63	1,936.63	1,936.63	0.00	1,936.63	1,936.63	1,936.63	1,936.63	1,936.63	1,936.63	1,936.63	1,936.63	1,936.63	1,936.63	1,936.63	1,936.63	1,936.63	1,936.63	0.00
01	001	1	8	1	1	B	089	01	S01	A001	000	A	1C	1000					Vigilar, Controlar y Administrar de Forma Eficiente los Bienes Patrimoniales del Gobierno del Estado	0.00	1,936.63	1,936.63	1,936.63	0.00	1,936.63	1,936.63	1,936.63	1,936.63	1,936.63	1,936.63	1,936.63	0.00						
01	001	1	8	1	1	B	089	01	S01	A001	000	A	1C	11304	1	1	5	A	Servicios Personales.	0.00	650.00	650.00	650.00	0.00	650.00	650.00	650.00	650.00	650.00	650.00	650.00	0.00						
01	001	1	8	1	1	B	089	01	S01	A001	000	A	1C	11304	1	1	5	A	Gastos Comprometidos y/o Devengados por Registrar	0.00	650.00	650.00	650.00	0.00	650.00	650.00	650.00	650.00	650.00	650.00	650.00	0.00						
01	001	1	8	1	1	B	089	01	S01	A001	000	A	1C	3000					Servicios Generales.	0.00	1,286.63	1,286.63	1,286.63	0.00	1,286.63	1,286.63	1,286.63	1,286.63	1,286.63	1,286.63	1,286.63	0.00						
01	001	1	8	1	1	B	089	01	S01	A001	000	A	1C	39801	1	1	5	A	Gastos Comprometidos y/o Devengados por Registrar	0.00	1,286.63	1,286.63	1,286.63	0.00	1,286.63	1,286.63	1,286.63	1,286.63	1,286.63	1,286.63	1,286.63	0.00						



GOBIERNO CONSTITUCIONAL DEL ESTADO DE CHIAPAS
SECRETARÍA DE HACIENDA

1 - No Etiquetado - Recursos Federales / Recursos del Ejercicio
SISTEMA PRESUPUESTARIO 2023
(PESOS)
CIERRE DE SEPTIEMBRE

2.1.1.2.1.310 Instituto del Patrimonio del Estado

UR URO FI FUN SF SSF PS OA PP AI PT MPIO GA CGOC GASTO TG TR FF SFTE	DESCRIPCIÓN	Presupuesto Aprobado	Modificación Neta	Presupuesto Modificado	Presupuesto Liberado	Presupuesto por Liberar	Presupuesto Ministrado	Presupuesto Comprometido	Presupuesto Devengado	Presupuesto Ejercido	Presupuesto Pagado	Subejercicio
Gran Total		15,959,035.12	4,418,255.51	20,377,290.63	20,347,764.22	29,526.41	15,191,051.44	13,408,265.25	13,406,026.93	13,204,515.31	11,696,384.68	6,971,263.70
Total		15,959,035.12	4,418,255.51	20,377,290.63	20,347,764.22	29,526.41	15,191,051.44	13,408,265.25	13,406,026.93	13,204,515.31	11,696,384.68	6,971,263.70
TOTAL FUENTE DE FINANCIAMIENTO		15,959,035.12	4,418,255.51	20,377,290.63	20,347,764.22	29,526.41	15,191,051.44	13,408,265.25	13,406,026.93	13,204,515.31	11,696,384.68	6,971,263.70
TOTAL GLOBAL FUNCIÓN 8 Otros Servicios Generales		15,959,035.12	4,418,255.51	20,377,290.63	20,347,764.22	29,526.41	15,191,051.44	13,408,265.25	13,406,026.93	13,204,515.31	11,696,384.68	6,971,263.70
TOTAL GLOBAL SUBFUENTE DE FINANCIAMIENTO 5 Recursos del Ejercicio		15,959,035.12	4,418,255.51	20,377,290.63	20,347,764.22	29,526.41	15,191,051.44	13,408,265.25	13,406,026.93	13,204,515.31	11,696,384.68	6,971,263.70
INSTITUCIONALES		15,959,035.12	4,418,255.51	20,377,290.63	20,347,764.22	29,526.41	15,191,051.44	13,408,265.25	13,406,026.93	13,204,515.31	11,696,384.68	6,971,263.70
01 001 1 8 1 1 B 020 01 M07 G001	Fortalecimiento Institucional en Materia de Igualdad de Género.	30,334.74	0.00	30,334.74	11,110.32	19,224.42	7,406.63	5,514.28	5,514.28	5,514.28	5,514.28	24,820.46
01 001 1 8 1 1 B 020 01 M07 G001 000	Materiales y Suministros.	3,000.00	0.00	3,000.00	3,000.00	0.00	2,000.00	1,459.12	1,459.12	1,459.12	1,459.12	1,459.12
01 001 1 8 1 1 B 020 01 M07 G001 000	Recursos del Ejercicio	3,000.00	0.00	3,000.00	3,000.00	0.00	2,000.00	1,459.12	1,459.12	1,459.12	1,459.12	1,540.63
01 001 1 8 1 1 B 020 01 M07 G001 000	Servicios Generales.	27,334.74	0.00	27,334.74	8,110.32	19,224.42	5,406.63	4,055.16	4,055.16	4,055.16	4,055.16	23,279.58
01 001 1 8 1 1 B 020 01 M07 G001 000	Recursos del Ejercicio	12,000.00	0.00	12,000.00	0.00	12,000.00	0.00	0.00	0.00	0.00	0.00	12,000.00
01 001 1 8 1 1 B 020 01 M07 G001 000	Recursos del Ejercicio	7,224.42	0.00	7,224.42	0.00	7,224.42	0.00	0.00	0.00	0.00	0.00	7,224.42
01 001 1 8 1 1 B 020 01 M07 G001 000	Recursos del Ejercicio	8,110.32	0.00	8,110.32	8,110.32	0.00	5,406.63	4,055.16	4,055.16	4,055.16	4,055.16	4,055.16
01 001 1 8 1 1 B 089 01 S01 A001	Vigilar, Controlar y Administrar de Forma Eficiente los Bienes Patrimoniales del Gobierno del Estado	7,135,191.66	-4,207,704.07	11,342,895.75	11,342,895.75	0.00	8,911,439.67	8,541,299.23	8,540,516.57	8,396,790.13	7,618,311.87	2,802,079.18
01 001 1 8 1 1 B 089 01 S01 A001 000	Materiales y Suministros.	255,000.00	0.00	255,000.00	255,000.00	0.00	196,795.46	190,057.66	190,057.66	190,057.66	190,057.66	64,942.34
01 001 1 8 1 1 B 089 01 S01 A001 000	Recursos del Ejercicio	32,000.00	0.00	32,000.00	32,000.00	0.00	26,500.00	21,186.19	21,186.19	21,186.19	21,186.19	10,813.81
01 001 1 8 1 1 B 089 01 S01 A001 000	Recursos del Ejercicio	46,000.00	0.00	46,000.00	46,000.00	0.00	34,200.00	34,189.05	34,189.05	34,189.05	34,189.05	11,810.95
01 001 1 8 1 1 B 089 01 S01 A001 000	Recursos del Ejercicio	10,000.00	0.00	10,000.00	10,000.00	0.00	10,000.00	9,995.30	9,995.30	9,995.30	9,995.30	4.70
01 001 1 8 1 1 B 089 01 S01 A001 000	Recursos del Ejercicio	20,000.00	0.00	20,000.00	20,000.00	0.00	16,000.00	15,910.43	15,910.43	15,910.43	15,910.43	4,089.57
01 001 1 8 1 1 B 089 01 S01 A001 000	Recursos del Ejercicio	40,000.00	0.00	40,000.00	40,000.00	0.00	29,700.00	29,700.00	29,700.00	29,700.00	29,700.00	10,300.00
01 001 1 8 1 1 B 089 01 S01 A001 000	Recursos del Ejercicio	2,000.00	0.00	2,000.00	2,000.00	0.00	2,000.00	2,000.00	2,000.00	2,000.00	2,000.00	0.00
01 001 1 8 1 1 B 089 01 S01 A001 000	Recursos del Ejercicio	90,000.00	0.00	90,000.00	90,000.00	0.00	67,500.00	66,225.09	66,225.09	66,225.09	66,225.09	23,774.91
01 001 1 8 1 1 B 089 01 S01 A001 000	Recursos del Ejercicio	8,000.00	0.00	8,000.00	8,000.00	0.00	5,947.73	5,910.39	5,910.39	5,910.39	5,910.39	2,089.61
01 001 1 8 1 1 B 089 01 S01 A001 000	Recursos del Ejercicio	7,000.00	0.00	7,000.00	7,000.00	0.00	4,947.73	4,941.21	4,941.21	4,941.21	4,941.21	2,053.79
01 001 1 8 1 1 B 089 01 S01 A001 000	Servicios Generales.	153,707.50	4,050,000.00	4,203,707.50	4,203,707.50	0.00	4,183,607.50	4,166,961.15	4,166,478.39	4,166,478.39	4,166,478.39	37,229.11
01 001 1 8 1 1 B 089 01 S01 A001 000	Recursos del Ejercicio	5,600.00	0.00	5,600.00	5,600.00	0.00	5,600.00	5,600.00	5,600.00	5,600.00	5,600.00	0.00
01 001 1 8 1 1 B 089 01 S01 A001 000	Recursos del Ejercicio	25,000.00	0.00	25,000.00	25,000.00	0.00	25,000.00	24,951.75	24,951.75	24,951.75	24,951.75	8.25
01 001 1 8 1 1 B 089 01 S01 A001 000	Recursos del Ejercicio	20,000.00	0.00	20,000.00	20,000.00	0.00	14,000.00	13,532.82	13,532.82	13,532.82	13,532.82	6,017.18
01 001 1 8 1 1 B 089 01 S01 A001 000	Recursos del Ejercicio	17,107.50	0.00	17,107.50	17,107.50	0.00	14,507.50	6,040.00	6,040.00	6,040.00	6,040.00	11,061.50
01 001 1 8 1 1 B 089 01 S01 A001 000	Recursos del Ejercicio	80,000.00	0.00	80,000.00	80,000.00	0.00	75,000.00	64,303.58	63,820.82	63,820.82	63,820.82	16,179.18
01 001 1 8 1 1 B 089 01 S01 A001 000	Recursos del Ejercicio	6,000.00	0.00	6,000.00	6,000.00	0.00	4,500.00	2,083.00	2,083.00	2,083.00	2,083.00	3,917.00
01 001 1 8 1 1 B 089 01 S01 A001 000	Recursos del Ejercicio	0.00	4,050,000.00	4,050,000.00	4,050,000.00	0.00	4,050,000.00	4,050,000.00	4,050,000.00	4,050,000.00	4,050,000.00	0.00
01 001 1 8 1 1 B 089 01 S01 A001 000	Servicios Personales.	6,597,529.90	194,539.64	6,792,069.54	6,752,069.54	0.00	4,417,245.63	4,097,335.04	4,097,385.04	3,953,358.04	3,174,130.34	2,654,634.50
01 001 1 8 1 1 B 089 01 S01 A001 000	Recursos del Ejercicio	2,222,656.20	75,569.52	2,298,225.72	2,298,225.72	0.00	1,723,669.29	1,702,991.69	1,702,991.69	1,617,352.16	1,293,800.11	995,234.03



GOBIERNO CONSTITUCIONAL DEL ESTADO DE CHIAPAS SECRETARÍA DE HACIENDA

1 - No Etiquetado - Recursos Federales / Recursos del Ejercicio SISTEMA PRESUPUESTARIO 2023 (PESOS) CIERRE DE SEPTIEMBRE

2.1.1.2.1.310 Instituto del Patrimonio del Estado

UR	URO	FI	FUN	SF	SS	PS	GA	PP	AI	PT	MPIO	GA	CGOC	GASTO	TG	TR	FF	SFTE	DESCRIPCIÓN	Presupuesto Aprobado	Modificación Neta	Presupuesto Modificado	Presupuesto Liberado	Presupuesto por Liberar	Presupuesto Ministrado	Presupuesto Comprometido	Presupuesto Devengado	Presupuesto Ejercido	Presupuesto Pagado	Subejercicio
01	001	1	8	1	1	8	089	01	S01	A001	000	A	1C	13201	1	1	5	S	Recursos del Ejercicio	57,265.71	0.00	57,265.71	57,265.71	0.00	57,265.71	18,747.02	18,747.02	18,747.02	18,747.02	40,804.39
01	001	1	8	1	1	8	089	01	S01	A001	000	A	1C	13202	1	1	5	S	Recursos del Ejercicio	441,274.70	458,087.74	899,362.44	899,362.44	0.00	899,362.44	0.00	0.00	0.00	0.00	458,087.74
01	001	1	8	1	1	8	089	01	S01	A001	000	A	1C	13420	1	1	5	S	Recursos del Ejercicio	2,804,364.78	2,832,753.48	5,637,118.26	5,637,118.26	0.00	5,637,118.26	1,807,471.46	1,807,471.46	1,749,084.55	1,410,108.34	1,026,282.02
01	001	1	8	1	1	8	089	01	S01	A001	000	A	1C	14103	1	1	5	S	Recursos del Ejercicio	217,478.28	219,693.72	437,172.00	437,172.00	0.00	437,172.00	87,522.87	87,522.87	87,522.87	87,522.87	122,170.85
01	001	1	8	1	1	8	089	01	S01	A001	000	A	1C	14202	1	1	5	S	Recursos del Ejercicio	275,493.22	278,552.47	554,045.69	554,045.69	0.00	554,045.69	0.00	0.00	0.00	0.00	278,552.47
01	001	1	8	1	1	8	089	01	S01	A001	000	A	1C	14401	1	1	5	S	Recursos del Ejercicio	21,805.00	21,805.00	43,610.00	43,610.00	0.00	43,610.00	16,000.00	16,000.00	16,000.00	16,000.00	5,805.00
01	001	1	8	1	1	8	089	01	S01	A001	000	A	1C	15906	1	1	5	S	Recursos del Ejercicio	434,992.00	450,300.00	885,292.00	885,292.00	0.00	885,292.00	334,152.00	334,152.00	334,152.00	259,107.00	116,348.00
01	001	1	8	1	1	8	089	01	S01	A001	000	A	1C	17102	1	1	5	S	Recursos del Ejercicio	36,100.00	36,100.00	72,200.00	72,200.00	0.00	72,200.00	36,100.00	36,100.00	36,100.00	36,100.00	0.00
01	001	1	8	1	1	8	089	01	S01	A001	000	A	1C	17103	1	1	5	S	Recursos del Ejercicio	96,000.00	96,000.00	192,000.00	192,000.00	0.00	192,000.00	94,400.00	94,400.00	94,400.00	89,600.00	1,600.00
01	001	1	8	1	1	8	089	01	S01	A001	000	A	1C	3000					Servicios Generales.	128,954.28	132,118.71	261,072.99	261,072.99	0.00	261,072.99	86,435.48	86,435.48	86,435.48	86,435.48	45,221.23
01	001	1	8	1	1	8	089	01	S01	A001	000	A	1C	39203	1	1	5	S	Recursos del Ejercicio	7,499.23	7,478.35	14,977.58	14,977.58	0.00	14,977.58	4,652.22	4,652.22	4,652.22	4,652.22	3,886.19
01	001	1	8	1	1	8	089	01	S01	A001	000	A	1C	39801	1	1	5	S	Recursos del Ejercicio	121,655.05	124,640.36	246,295.41	246,295.41	0.00	246,295.41	82,243.26	82,243.26	82,243.26	82,243.26	42,357.19
04	001	1	8	1	1	8	089	01	S01	A002									Administración y Regulación de los Bienes del Gobierno del Estado	8,792,508.70	210,551.44	8,999,060.14	8,999,758.15	10,301.99	8,999,060.14	4,861,451.64	4,859,636.08	4,802,210.98	4,072,558.53	4,144,364.06
04	001	1	8	1	1	8	089	01	S01	A002	000	A	00	2000					Materiales y Suministros.	290,500.00	0.00	290,500.00	290,500.00	0.00	290,500.00	206,427.68	206,427.68	206,427.68	206,427.68	84,072.32
04	001	1	8	1	1	8	089	01	S01	A002	000	A	00	21101	1	1	5	S	Recursos del Ejercicio	32,000.00	0.00	32,000.00	32,000.00	0.00	32,000.00	21,190.02	21,190.02	21,190.02	21,190.02	10,809.98
04	001	1	8	1	1	8	089	01	S01	A002	000	A	00	21201	1	1	5	S	Recursos del Ejercicio	40,000.00	0.00	40,000.00	40,000.00	0.00	40,000.00	29,459.22	29,459.22	29,459.22	29,459.22	10,540.78
04	001	1	8	1	1	8	089	01	S01	A002	000	A	00	21401	1	1	5	S	Recursos del Ejercicio	10,000.00	0.00	10,000.00	10,000.00	0.00	10,000.00	4,999.99	4,999.99	4,999.99	4,999.99	5,000.01
04	001	1	8	1	1	8	089	01	S01	A002	000	A	00	21601	1	1	5	S	Recursos del Ejercicio	20,000.00	0.00	20,000.00	20,000.00	0.00	20,000.00	12,592.11	12,592.11	12,592.11	12,592.11	7,407.89
04	001	1	8	1	1	8	089	01	S01	A002	000	A	00	22111	1	1	5	S	Recursos del Ejercicio	40,000.00	0.00	40,000.00	40,000.00	0.00	40,000.00	29,700.00	29,700.00	29,700.00	29,700.00	10,300.00
04	001	1	8	1	1	8	089	01	S01	A002	000	A	00	25401	1	1	5	S	Recursos del Ejercicio	500.00	0.00	500.00	500.00	0.00	500.00	499.94	499.94	499.94	499.94	0.06
04	001	1	8	1	1	8	089	01	S01	A002	000	A	00	26111	1	1	5	S	Recursos del Ejercicio	130,000.00	0.00	130,000.00	130,000.00	0.00	130,000.00	95,768.82	95,768.82	95,768.82	95,768.82	34,231.18
04	001	1	8	1	1	8	089	01	S01	A002	000	A	00	26112	1	1	5	S	Recursos del Ejercicio	9,000.00	0.00	9,000.00	9,000.00	0.00	9,000.00	6,108.79	6,108.79	6,108.79	6,108.79	2,891.21
04	001	1	8	1	1	8	089	01	S01	A002	000	A	00	29601	1	1	5	S	Recursos del Ejercicio	9,000.00	0.00	9,000.00	9,000.00	0.00	9,000.00	6,108.79	6,108.79	6,108.79	6,108.79	2,891.21
04	001	1	8	1	1	8	089	01	S01	A002	000	A	00	3000					Servicios Generales.	2,443,296.89	0.00	2,443,296.89	2,443,299.90	10,301.99	2,443,299.90	978,948.25	978,948.25	978,948.25	978,948.25	1,464,348.64
04	001	1	8	1	1	8	089	01	S01	A002	000	A	00	31101	1	1	5	S	Recursos del Ejercicio	35,000.00	0.00	35,000.00	35,000.00	0.00	35,000.00	21,329.00	21,329.00	21,329.00	21,329.00	13,671.00
04	001	1	8	1	1	8	089	01	S01	A002	000	A	00	31301	1	1	5	S	Recursos del Ejercicio	10,000.00	0.00	10,000.00	10,000.00	0.00	10,000.00	7,132.00	7,132.00	7,132.00	7,132.00	2,868.00
04	001	1	8	1	1	8	089	01	S01	A002	000	A	00	31401	1	1	5	S	Recursos del Ejercicio	12,000.00	0.00	12,000.00	12,000.00	0.00	12,000.00	6,289.42	6,289.42	6,289.42	6,289.42	5,710.58
04	001	1	8	1	1	8	089	01	S01	A002	000	A	00	31801	1	1	5	S	Recursos del Ejercicio	40,000.00	0.00	40,000.00	40,000.00	0.00	40,000.00	29,684.42	29,684.42	29,684.42	29,684.42	10,315.58
04	001	1	8	1	1	8	089	01	S01	A002	000	A	00	32201	1	1	5	S	Recursos del Ejercicio	480,000.00	0.00	480,000.00	480,000.00	0.00	480,000.00	359,713.89	359,713.89	359,713.89	359,713.89	120,286.11
04	001	1	8	1	1	8	089	01	S01	A002	000	A	00	32304	1	1	5	S	Recursos del Ejercicio	108,000.00	0.00	108,000.00	108,000.00	0.00	108,000.00	71,992.12	71,992.12	71,992.12	71,992.12	36,007.88
04	001	1	8	1	1	8	089	01	S01	A002	000	A	00	33602	1	1	5	S	Recursos del Ejercicio	24,000.00	0.00	24,000.00	24,000.00	0.00	24,000.00	15,990.20	15,990.20	15,990.20	15,990.20	8,009.80
04	001	1	8	1	1	8	089	01	S01	A002	000	A	00	33603	1	1	5	S	Recursos del Ejercicio	15,000.00	0.00	15,000.00	15,000.00	0.00	15,000.00	7,493.01	7,493.01	7,493.01	7,493.01	7,506.99
04	001	1	8	1	1	8	089	01	S01	A002	000	A	00	34501	1	1	5	S	Recursos del Ejercicio	8,400.00	0.00	8,400.00	8,400.00	0.00	8,400.00	5,600.00	5,600.00	5,600.00	5,600.00	2,800.00
04	001	1	8	1	1	8	089	01	S01	A002	000	A	00	35501	1	1	5	S	Recursos del Ejercicio	30,000.00	0.00	30,000.00	30,000.00	0.00	30,000.00	19,976.00	19,976.00	19,976.00	19,976.00	10,024.00



**GOBIERNO CONSTITUCIONAL DEL ESTADO DE CHIAPAS
SECRETARÍA DE HACIENDA**

**1 - No Etiquetado - Recursos Federales / Recursos del Ejercicio
SISTEMA PRESUPUESTARIO 2023
(PESOS)**

CIERRE DE SEPTIEMBRE

EP-5-S

Página 3 de 3

sábado, 30 de septiembre de 2023

2.1.1.2.1.310 Instituto del Patrimonio del Estado

UR	URO	FI	FUN	SF	SSF	PS	OA	PP	AI	PT	MPIO	GA	CGOC	GASTO	TG	TR	FF	SFTE	DESCRIPCIÓN	Presupuesto Aprobado	Modificación Neta	Presupuesto Modificado	Presupuesto Liberado	Presupuesto por Liberar	Presupuesto Ministrado	Presupuesto Comprometido	Presupuesto Devengado	Presupuesto Ejercido	Presupuesto Pagado	Subejercicio
04	001	1	8	1	1	8	089	01	S01	A002	000	A	00	35801	1	1	5	S	Recursos del Ejercicio	75,000.00	0.00	75,000.00	75,000.00	0.00	56,750.00	55,968.53	55,968.53	55,968.53	55,968.53	19,031.47
04	001	1	8	1	1	8	089	01	S01	A002	000	A	00	37211	1	1	5	S	Recursos del Ejercicio	55,000.00	0.00	55,000.00	55,000.00	0.00	49,250.00	18,396.00	18,396.00	18,396.00	18,396.00	36,604.00
04	001	1	8	1	1	8	089	01	S01	A002	000	A	00	37511	1	1	5	S	Recursos del Ejercicio	280,000.00	0.00	280,000.00	280,000.00	0.00	238,115.00	227,407.58	225,669.66	225,669.66	225,669.66	54,330.34
04	001	1	8	1	1	8	089	01	S01	A002	000	A	00	39202	1	1	5	S	Recursos del Ejercicio	1,270,896.89	0.00	1,270,896.89	1,270,896.89	0.00	1,026,672.66	134,705.00	134,705.00	134,705.00	134,705.00	1,136,191.89
04	001	1	8	1	1	8	089	01	S01	A002	000	A	1C	1000				S	Servicios Personales.	5,943,976.12	206,320.55	6,150,296.67	6,150,296.67	0.00	4,046,248.88	3,617,704.01	3,617,636.37	3,561,733.19	2,832,080.82	2,532,610.30
04	001	1	8	1	1	8	089	01	S01	A002	000	A	1C	11304	1	1	5	S	Recursos del Ejercicio	2,514,388.96	98,432.43	2,612,821.39	2,612,821.39	0.00	2,222,116.38	2,107,305.63	2,107,287.99	2,051,331.81	1,637,059.18	855,533.85
04	001	1	8	1	1	8	089	01	S01	A002	000	A	1C	13201	1	1	5	S	Recursos del Ejercicio	75,521.66	2,940.78	78,462.44	78,572.44	0.00	39,286.22	30,243.43	30,243.43	30,243.43	30,243.43	48,319.01
04	001	1	8	1	1	8	089	01	S01	A002	000	A	1C	13202	1	1	5	S	Recursos del Ejercicio	581,782.16	22,621.48	604,403.64	604,403.64	0.00	6.00	0.00	0.00	0.00	0.00	604,403.64
04	001	1	8	1	1	8	089	01	S01	A002	000	A	1C	13420	1	1	5	S	Recursos del Ejercicio	1,113,924.14	33,279.60	1,152,203.74	1,152,203.74	0.00	740,702.39	705,119.56	705,119.56	705,119.56	547,692.52	447,084.18
04	001	1	8	1	1	8	089	01	S01	A002	000	A	1C	14103	1	1	5	S	Recursos del Ejercicio	756,204.36	2,762.64	758,967.00	758,967.00	0.00	194,225.22	108,560.39	108,560.39	108,560.39	108,560.39	150,406.61
04	001	1	8	1	1	8	089	01	S01	A002	000	A	1C	14202	1	1	5	S	Recursos del Ejercicio	228,540.84	3,987.17	232,528.01	232,528.01	0.00	155,018.67	0.00	0.00	0.00	0.00	232,528.01
04	001	1	8	1	1	8	089	01	S01	A002	000	A	1C	15906	1	1	5	S	Recursos del Ejercicio	526,304.00	37,296.03	563,600.00	563,600.00	0.00	497,700.00	475,975.00	475,975.00	475,975.00	369,325.00	187,835.00
04	001	1	8	1	1	8	089	01	S01	A002	000	A	1C	17102	1	1	5	S	Recursos del Ejercicio	53,200.00	0.00	53,200.00	53,200.00	0.00	53,200.00	51,300.00	51,300.00	51,300.00	0.00	1,900.00
04	001	1	8	1	1	8	089	01	S01	A002	000	A	1C	17103	1	1	5	S	Recursos del Ejercicio	144,000.00	0.00	144,000.00	144,000.00	0.00	144,000.00	139,200.00	139,200.00	139,200.00	139,200.00	4,800.00
04	001	1	8	1	1	8	089	01	S01	A002	000	A	1C	3000				S	Servicios Generales.	115,715.69	-4,230.89	119,966.58	119,966.58	0.00	80,285.39	55,633.78	55,633.78	55,633.78	55,633.78	64,332.80
04	001	1	8	1	1	8	089	01	S01	A002	000	A	1C	39203	1	1	5	S	Recursos del Ejercicio	6,551.07	219.48	6,770.55	6,770.55	0.00	4,544.46	3,414.97	3,414.97	3,414.97	3,414.97	3,375.58
04	001	1	8	1	1	8	089	01	S01	A002	000	A	1C	39801	1	1	5	S	Recursos del Ejercicio	109,184.62	3,991.41	113,176.03	113,176.03	0.00	75,740.93	52,218.81	52,218.81	52,218.81	52,218.81	60,957.22

GOBIERNO CONSTITUCIONAL DEL ESTADO DE CHIAPAS

SECRETARÍA DE HACIENDA

Análisis Calendarizado del Presupuesto Aprobado por Clasificación Administrativa

SISTEMA PRESUPUESTARIO 2023

(PESOS)

CIERRE DE SEPTIEMBRE

EP-06

Página 1 de 5

sábado, 30 de septiembre de 2023

Organismo Público: Instituto del Patrimonio del Estado

UR	URO	FI	FUN	SF	SSF	PS	PP	OA	AI	PT	MPIO	GA	COGC	GASTO	GTO	AG	TG	TR	FF	SFTE	RM	PF	RI	CP	DM	DESCRIPCIÓN	PRESUPUESTO APROBADO	ENERO JULIO	FEBRERO AGOSTO	MARZO SEPTIEMBRE	ABRIL OCTUBRE	MAYO NOVIEMBRE	JUNIO DICIEMBRE	NO LIBERADO																		
Gran Total																											15,959,035.12	948,029.76	1,326,581.48	1,129,469.44	1,256,035.70	1,195,305.13	1,263,401.11	48,224.42																		
Total																											15,959,035.12	948,029.76	1,326,581.48	1,129,469.44	1,256,035.70	1,195,305.13	1,263,401.11	48,224.42																		
01	001	1	8	1	1	B	020	01	M07	G001																Fortalecimiento Institucional en Materia de Igualdad de Género.	30,334.74	0.00	1,851.72	0.00	1,851.72	0.00	1,851.72	0.00	1,851.72	0.00	1,851.72	0.00	1,851.72	19,224.42												
01	001	1	8	1	1	B	020	01	M07	G001	000	G	00	26111	00	23	1	1	5	S	28	C0070	817	2023	1	Combustibles.	3,000.00	0.00	500.00	0.00	500.00	0.00	500.00	0.00	500.00	0.00																
01	001	1	8	1	1	B	020	01	M07	G001	000	G	00	33401	00	23	1	1	5	S	28	C0070	817	2023	1	Servicios para Capacitación a Servidores Públicos.	12,000.00	0.00	0.00	0.00	0.00	0.00	0.00	0.00	0.00	0.00	12,000.00															
01	001	1	8	1	1	B	020	01	M07	G001	000	G	00	33603	00	23	1	1	5	S	28	C0070	817	2023	1	Impresiones Oficiales	7,224.42	0.00	0.00	0.00	0.00	0.00	0.00	0.00	0.00	0.00	7,224.42															
01	001	1	8	1	1	B	020	01	M07	G001	000	G	00	37511	00	23	1	1	5	S	28	C0070	817	2023	1	Viáticos Nacionales.	8,110.32	0.00	1,351.72	0.00	1,351.72	0.00	1,351.72	0.00	1,351.72	0.00	1,351.72	0.00														
01	001	1	8	1	1	B	089	01	S01	A001																Vigilar, Controlar y Administrar de Forma Eficiente los Bienes Patrimoniales del Gobierno del Estado	7,135,191.68	470,672.31	490,172.31	556,786.85	492,277.31	569,994.71	483,367.77	483,367.77	5,600.00																	
01	001	1	8	1	1	B	089	01	S01	A001	000	A	00	21101	00	23	1	1	5	S	28	C0010	811	2023	1	Materiales y Útiles de Oficina.	32,000.00	5,300.00	0.00	5,300.00	0.00	5,300.00	0.00	5,300.00	0.00	5,300.00	0.00	0.00														
01	001	1	8	1	1	B	089	01	S01	A001	000	A	00	21201	00	23	1	1	5	S	28	C0010	811	2023	1	Materiales y Útiles de Impresión y Reproducción.	46,000.00	3,800.00	3,800.00	3,800.00	3,800.00	3,800.00	3,800.00	3,800.00	3,800.00	3,800.00	3,800.00	0.00	0.00													
01	001	1	8	1	1	B	089	01	S01	A001	000	A	00	21401	00	23	1	1	5	S	28	C0010	811	2023	1	Materiales y Útiles Consumibles para el Procesamiento en Equipos y Bienes Informáticos.	10,000.00	0.00	0.00	5,000.00	0.00	0.00	0.00	0.00	0.00	0.00	0.00	0.00	0.00													
01	001	1	8	1	1	B	089	01	S01	A001	000	A	00	21601	00	23	1	1	5	S	28	C0010	811	2023	1	Material de Limpieza.	14,896.96	2,400.00	0.00	2,400.00	0.00	2,400.00	0.00	2,400.00	0.00	2,400.00	0.00	0.00	0.00													
01	001	1	8	1	1	B	089	01	S01	A001	000	A	00	21601	00	23	1	1	5	S	28	C0070	817	2023	1	Material de Limpieza.	5,103.04	800.00	0.00	800.00	0.00	800.00	0.00	800.00	0.00	800.00	0.00	0.00	0.00													
01	001	1	8	1	1	B	089	01	S01	A001	000	A	00	22111	00	23	1	1	5	S	28	C0070	817	2023	1	Productos Alimenticios para Personas.	40,000.00	3,300.00	3,300.00	3,300.00	3,300.00	3,300.00	3,300.00	3,300.00	3,300.00	3,300.00	3,300.00	0.00	0.00													
01	001	1	8	1	1	B	089	01	S01	A001	000	A	00	25301	00	23	1	1	5	S	28	C0070	817	2023	1	Medicinas y Productos Farmacéuticos.	2,000.00	0.00	0.00	2,000.00	0.00	0.00	0.00	0.00	0.00	0.00	0.00	0.00	0.00													
01	001	1	8	1	1	B	089	01	S01	A001	000	A	00	26111	00	23	1	1	5	S	28	C0010	811	2023	1	Combustibles.	90,000.00	7,500.00	7,500.00	7,500.00	7,500.00	7,500.00	7,500.00	7,500.00	7,500.00	7,500.00	7,500.00	0.00	0.00													
01	001	1	8	1	1	B	089	01	S01	A001	000	A	00	26112	00	23	1	1	5	S	28	C0010	811	2023	1	Lubricantes y Aditivos.	947.73	0.00	500.00	0.00	0.00	0.00	0.00	0.00	0.00	0.00	447.73	0.00	0.00													

GOBIERNO CONSTITUCIONAL DEL ESTADO DE CHIAPAS

SECRETARÍA DE HACIENDA

Analítico Calendarizado del Presupuesto Aprobado por Clasificación Administrativa

SISTEMA PRESUPUESTARIO 2023

(PESOS)

CIERRE DE SEPTIEMBRE

EP-06

Página 2 de 5

sábado, 30 de septiembre de 2023

Organismo Público: Instituto del Patrimonio del Estado

UR	URO	FI	FUH	SF	SSF	PS	PP	OA	AI	PT	MPIO	GA	COGC	GASTO	GTO	AG	TG	TR	FF	SFTE	RM	PF	RI	CP	DM	DESCRIPCIÓN	PRESUPUESTO APROBADO	ENERO JULIO	FEBRERO AGOSTO	MARZO SEPTIEMBRE	ABRIL OCTUBRE	MAYO NOVIEMBRE	JUNIO DICIEMBRE	NO LIBERADO
01	001	1	8	1	1	B	089	01	S01	A001	000	A	00	26112	00	23	1	1	5	S	28	C0100	81A	2023	1	Lubricantes y Aditivos.	7,052.27	0.00	2,000.00	0.00	0.00	0.00	3,000.00	0.00
01	001	1	8	1	1	B	089	01	S01	A001	000	A	00	29601	00	23	1	1	5	S	28	C0010	811	2023	1	Refacciones y Accesorios Menores de Equipo de Transporte.	947.73	0.00	500.00	0.00	2,052.27	0.00	0.00	0.00
01	001	1	8	1	1	B	089	01	S01	A001	000	A	00	29601	00	23	1	1	5	S	28	C0100	81A	2023	1	Refacciones y Accesorios Menores de Equipo de Transporte.	6,052.27	0.00	2,000.00	0.00	0.00	0.00	2,000.00	0.00
01	001	1	8	1	1	B	089	01	S01	A001	000	A	00	34501	00	23	1	1	5	S	28	C0010	811	2023	A	Seguro de Bienes Patrimoniales.	5,600.00	0.00	0.00	0.00	0.00	0.00	0.00	5,600.00
01	001	1	8	1	1	B	089	01	S01	A001	000	A	00	35106	00	23	1	1	5	S	28	C0010	811	2023	1	Conservación y Mantenimiento Menor de Inmuebles.	25,000.00	8,000.00	9,000.00	8,000.00	0.00	0.00	0.00	0.00
01	001	1	8	1	1	B	089	01	S01	A001	000	A	00	35501	00	23	1	1	5	S	28	C0010	811	2023	1	Mantenimiento, Conservación y Reparación de Vehículos Terrestres, Aéreos, Marítimos, Lacustres y Fluviales.	20,000.00	0.00	7,000.00	0.00	0.00	0.00	7,000.00	0.00
01	001	1	8	1	1	B	089	01	S01	A001	000	A	00	37211	00	23	1	1	5	S	28	C0070	817	2023	1	Pasajes Nacionales Terrestres.	17,107.50	0.00	0.00	6,707.50	1,300.00	1,300.00	1,300.00	0.00
01	001	1	8	1	1	B	089	01	S01	A001	000	A	00	37511	00	23	1	1	5	S	28	C0070	817	2023	1	Viáticos Nacionales.	80,000.00	0.00	15,000.00	5,000.00	15,000.00	5,000.00	15,000.00	0.00
01	001	1	8	1	1	B	089	01	S01	A001	000	A	00	39202	00	23	1	1	5	S	28	C0070	817	2023	1	Otros Impuestos y Derechos.	6,000.00	500.00	500.00	500.00	500.00	500.00	500.00	0.00
01	001	1	8	1	1	B	089	01	S01	A001	000	A	1C	11304	00	23	1	1	5	S	28	C0010	811	2023	6	Sueldo al Personal de Confianza.	2,222,656.20	185,221.35	185,221.35	185,221.35	185,221.35	185,221.35	185,221.35	0.00
01	001	1	8	1	1	B	089	01	S01	A001	000	A	1C	13201	00	23	1	1	5	S	28	C0010	811	2023	6	Primas de Vacaciones y Dominical.	57,365.71	0.00	0.00	0.00	0.00	28,682.86	0.00	0.00
01	001	1	8	1	1	B	089	01	S01	A001	000	A	1C	13202	00	23	1	1	5	S	28	C0010	811	2023	6	Aginaldo o Gratificación de Fin de Año.	441,274.70	0.00	0.00	0.00	0.00	0.00	0.00	441,274.70
01	001	1	8	1	1	B	089	01	S01	A001	000	A	1C	13420	00	23	1	1	5	S	28	C0010	811	2023	6	Compensaciones por Servicios Especiales.	864,361.68	61,740.12	61,740.12	61,740.12	61,740.12	61,740.12	61,740.12	0.00
01	001	1	8	1	1	B	089	01	S01	A001	000	A	1C	13420	00	23	1	1	5	S	28	C0010	811	2023	8	Compensaciones por Servicios Especiales.	1,940,003.10	138,571.65	138,571.65	138,571.65	138,571.65	138,571.65	138,571.65	0.00
01	001	1	8	1	1	B	089	01	S01	A001	000	A	1C	14103	00	23	1	1	5	S	28	C0010	811	2023	6	Aportaciones al IMSS.	217,478.28	18,123.19	18,123.19	18,123.19	18,123.19	18,123.19	18,123.19	0.00
01	001	1	8	1	1	B	089	01	S01	A001	000	A	1C	14202	00	23	1	1	5	S	28	C0010	811	2023	6	Aportaciones al INFONAVIT.	275,493.23	0.00	0.00	45,915.54	0.00	45,915.54	0.00	0.00
01	001	1	8	1	1	B	089	01	S01	A001	000	A	1C	14401	00	23	1	1	5	S	28	C0010	811	2023	1	Cuotas para el Seguro de Vida.	21,805.00	0.00	0.00	0.00	21,805.00	0.00	0.00	0.00

GOBIERNO CONSTITUCIONAL DEL ESTADO DE CHIAPAS

SECRETARÍA DE HACIENDA

Análisis Calendarizado del Presupuesto Aprobado por Clasificación Administrativa

SISTEMA PRESUPUESTARIO 2023

(PESOS)

CIERRE DE SEPTIEMBRE

EP-06

Página 3 de 5

Organismo Público: Instituto del Patrimonio del Estado																	sábado, 30 de septiembre de 2023																	
UR	URO	FI	FUN	SF	SSF	PS	PP	OA	AI	PT	MPIO	GA	COGC	GASTO	GTO	AG	TG	TR	FF	SFTE	RM	PF	RI	CP	DM	DESCRIPCIÓN	PRESUPUESTO APROBADO	ENERO JULIO	FEBRERO AGOSTO	MARZO SEPTIEMBRE	ABRIL OCTUBRE	MAYO NOVIEMBRE	JUNIO DICIEMBRE	NO LIBERADO
01	001	1	8	1	1	B	089	01	S01	A001	000	A	1C	15906	00	23	1	1	5	S	28	C0010	811	2023	6	Previsión Social Múltiple.	424,992.00	35,416.00	35,416.00	35,416.00	35,416.00	35,416.00	35,416.00	0.00
01	001	1	8	1	1	B	089	01	S01	A001	000	A	1C	17102	00	23	1	1	5	S	28	C0010	811	2023	6	Estímulos al Personal Operativo.	36,100.00	0.00	0.00	0.00	0.00	0.00	0.00	0.00
01	001	1	8	1	1	B	089	01	S01	A001	000	A	1C	17103	00	23	1	1	5	S	28	C0010	811	2023	6	Incentivos al Personal.	96,000.00	0.00	0.00	0.00	0.00	4,800.00	0.00	0.00
01	001	1	8	1	1	B	089	01	S01	A001	000	A	1C	39203	00	23	1	1	5	S	28	C0060	816	2023	B	Otras Contribuciones.	7,299.23	0.00	0.00	1,216.50	0.00	1,224.00	0.00	0.00
01	001	1	8	1	1	B	089	01	S01	A001	000	A	1C	39801	00	23	1	1	5	S	28	C0060	816	2023	6	Impuesto Sobre Nóminas y Otros que se Deriven de una Relación Laboral.	121,655.05	0.00	0.00	20,275.00	0.00	20,400.00	0.00	0.00
04	001	1	8	1	1	B	089	01	S01	A002																Administración y Regulación de los Bienes del Gobierno del Estado	8,793,508.70	477,357.45	834,557.45	572,682.59	761,906.67	625,310.42	778,181.62	23,400.00
04	001	1	8	1	1	B	089	01	S01	A002	000	A	00	21101	00	23	1	1	5	S	28	C0010	811	2023	1	Materiales y Útiles de Oficina.	32,000.00	0.00	5,300.00	0.00	5,300.00	0.00	5,300.00	0.00
04	001	1	8	1	1	B	089	01	S01	A002	000	A	00	21201	00	23	1	1	5	S	28	C0010	811	2023	1	Materiales y Útiles de Impresión y Reproducción.	40,000.00	3,300.00	3,300.00	3,300.00	3,300.00	3,300.00	3,300.00	0.00
04	001	1	8	1	1	B	089	01	S01	A002	000	A	00	21401	00	23	1	1	5	S	28	C0010	811	2023	1	Materiales y Útiles Consumibles para el Procesamiento en Equipos y Bienes Informáticos.	10,000.00	0.00	0.00	0.00	0.00	5,000.00	0.00	0.00
04	001	1	8	1	1	B	089	01	S01	A002	000	A	00	21601	00	23	1	1	5	S	28	C0010	811	2023	1	Material de Limpieza.	14,896.95	0.00	2,400.00	0.00	2,400.00	0.00	2,400.00	0.00
04	001	1	8	1	1	B	089	01	S01	A002	000	A	00	21601	00	23	1	1	5	S	28	C0070	817	2023	1	Material de Limpieza.	5,103.05	0.00	800.00	0.00	800.00	0.00	800.00	0.00
04	001	1	8	1	1	B	089	01	S01	A002	000	A	00	22111	00	23	1	1	5	S	28	C0070	817	2023	1	Productos Alimenticios para Personas.	40,000.00	3,300.00	3,300.00	3,300.00	3,300.00	3,300.00	3,300.00	0.00
04	001	1	8	1	1	B	089	01	S01	A002	000	A	00	25401	00	23	1	1	5	S	28	C0070	817	2023	1	Materiales, Accesorios y Suministros Médicos.	500.00	0.00	500.00	0.00	0.00	0.00	0.00	0.00
04	001	1	8	1	1	B	089	01	S01	A002	000	A	00	26111	00	23	1	1	5	S	28	C0010	811	2023	1	Combustibles.	130,000.00	10,800.00	10,800.00	10,800.00	10,800.00	10,800.00	10,800.00	0.00
04	001	1	8	1	1	B	089	01	S01	A002	000	A	00	26112	00	23	1	1	5	S	28	C0010	811	2023	1	Lubricantes y Aditivos.	1,137.47	0.00	500.00	0.00	0.00	0.00	0.00	637.47
04	001	1	8	1	1	B	089	01	S01	A002	000	A	00	26112	00	23	1	1	5	S	28	C0100	81A	2023	1	Lubricantes y Aditivos.	7,862.53	0.00	2,500.00	0.00	0.00	0.00	2,500.00	0.00
04	001	1	8	1	1	B	089	01	S01	A002	000	A	00	29601	00	23	1	1	5	S	28	C0010	811	2023	1	Refacciones y Accesorios Menores de Equipo de Transporte.	1,137.48	0.00	500.00	0.00	0.00	0.00	637.48	0.00

GOBIERNO CONSTITUCIONAL DEL ESTADO DE CHIAPAS
SECRETARÍA DE HACIENDA

Análítico Calendarizado del Presupuesto Aprobado por Clasificación Administrativa
SISTEMA PRESUPUESTARIO 2023
(PESOS)

CIERRE DE SEPTIEMBRE

EP-06

Página 5 de 5

Organismo Público: Instituto del Patrimonio del Estado

sábado, 30 de septiembre de 2023

UR	URO	FI	FUN	SF	SSF	PS	PP	OA	AI	PT	MPIO	GA	COGC	GASTO	GTO	AG	TG	TR	FF	SFFE	RM	PF	RI	CP	DM	DESCRIPCIÓN	PRESUPUESTO APROBADO	ENERO JULIO	FEBRERO AGOSTO	MARZO SEPTIEMBRE	ABRIL OCTUBRE	MAYO NOVIEMBRE	JUNIO DICIEMBRE	NO LIBERADO						
04	001	1	8	1	1	B	089	01	S01	A002	000	A	1C	13202	00	23	1	1	5	S	28	C0010	811	2023	6	Aguinaldo o Gratificación de Fin de Año.	581,782.16	0.00	0.00	0.00	0.00	0.00	0.00	0.00						
04	001	1	8	1	1	B	089	01	S01	A002	000	A	1C	13420	00	23	1	1	5	S	28	C0010	811	2023	6	Compensaciones por Servicios Especiales.	1,113,924.14	79,566.01	79,566.01	79,566.01	79,566.01	79,566.01	79,566.01	581,782.16	0.00					
04	001	1	8	1	1	B	089	01	S01	A002	000	A	1C	14103	00	23	1	1	5	S	28	C0010	811	2023	6	Aportaciones al IMSS.	256,204.36	21,350.36	21,350.36	21,350.36	21,350.36	21,350.36	21,350.36	21,350.36	0.00					
04	001	1	8	1	1	B	089	01	S01	A002	000	A	1C	14202	00	23	1	1	5	S	28	C0010	811	2023	6	Aportaciones al INFONAVIT.	228,540.84	0.00	0.00	38,090.14	0.00	38,090.14	0.00	21,350.40	0.00					
04	001	1	8	1	1	B	089	01	S01	A002	000	A	1C	15906	00	23	1	1	5	S	28	C0010	811	2023	6	Previsión Social Múltiple.	626,304.00	52,192.00	52,192.00	52,192.00	52,192.00	52,192.00	52,192.00	38,090.14	0.00					
04	001	1	8	1	1	B	089	01	S01	A002	000	A	1C	17102	00	23	1	1	5	S	28	C0010	811	2023	6	Estímulos al Personal Operativo.	53,200.00	0.00	0.00	0.00	0.00	0.00	0.00	38,090.14	0.00					
04	001	1	8	1	1	B	089	01	S01	A002	000	A	1C	17103	00	23	1	1	5	S	28	C0010	811	2023	6	Incentivos al Personal.	144,000.00	0.00	0.00	0.00	0.00	9,600.00	0.00	0.00	0.00					
04	001	1	8	1	1	B	089	01	S01	A002	000	A	1C	39203	00	23	1	1	5	S	28	C0060	816	2023	B	Otras Contribuciones.	6,551.07	0.00	0.00	1,110.00	0.00	1,122.00	0.00	0.00	0.00					
04	001	1	8	1	1	B	089	01	S01	A002	000	A	1C	39801	00	23	1	1	5	S	28	C0060	816	2023	6	Impuesto Sobre Nóminas y Otros que se Deriven de una Relación Laboral.	109,184.62	0.00	0.00	18,500.00	0.00	18,700.00	0.00	1,056.27	0.00					
																																		18,900.00	0.00	16,980.00	0.00	18,500.00	17,604.62	



GOBIERNO CONSTITUCIONAL DEL ESTADO DE CHIAPAS

SECRETARÍA DE HACIENDA

Resumen Tipo de Gasto y Partida SISTEMA PRESUPUESTARIO 2023 (PESOS)

CIERRE DE SEPTIEMBRE

2.1.1.2.1.310 Instituto del Patrimonio del Estado

sábado, 30 de septiembre de 2023

TIPO GASTO / CAPÍTULOS /CONCEPTOS /PARTIDAS	DESCRIPCIÓN	Presupuesto Aprobado	Modificación Neta	Presupuesto Modificado	Presupuesto Liberado	Presupuesto por Liberar	Presupuesto Ministrado	Presupuesto Comprometido	Presupuesto Devengado	Presupuesto Ejercido	Presupuesto Pagado	Subejercicio
Gran Total		15,959,035.12	5,253,804.14	21,212,839.26	21,183,312.85	29,526.41	16,026,600.07	14,243,813.88	14,241,575.56	14,040,063.94	12,531,933.31	6,971,263.70
Total Institucional		15,959,035.12	5,253,804.14	21,212,839.26	21,183,312.85	29,526.41	16,026,600.07	14,243,813.88	14,241,575.56	14,040,063.94	12,531,933.31	6,971,263.70
Total Inversión		0.00	0.00	0.00	0.00	0.00	0.00	0.00	0.00	0.00	0.00	0.00
Total Institucional Inversión		15,959,035.12	5,253,804.14	21,212,839.26	21,183,312.85	29,526.41	16,026,600.07	14,243,813.88	14,241,575.56	14,040,063.94	12,531,933.31	6,971,263.70
Inversión		0.00	0.00	0.00	0.00	0.00	0.00	0.00	0.00	0.00	0.00	0.00
1 Gasto Corriente		15,939,035.12	4,420,192.14	20,379,227.26	20,349,702.85	-29,526.41	15,192,988.07	13,410,201.63	13,407,963.56	13,296,451.94	11,698,321.31	6,971,263.70
1000 Servicios Personales.		12,541,506.02	361,510.19	12,903,016.21	12,903,016.21	0.00	6,469,144.31	7,715,729.05	7,715,721.41	7,515,741.79	6,007,611.16	5,187,295.80
1100 Remuneraciones al Personal de Carácter Permanente.		5,087,045.16	174,652.40	5,261,697.56	5,261,697.56	0.00	3,946,435.67	3,810,947.32	3,810,929.63	3,669,336.97	2,931,505.99	1,450,767.63
113 Sueldos Base al Personal Permanente.		5,087,045.16	174,652.40	5,261,697.56	5,261,697.56	0.00	3,946,435.67	3,810,947.32	3,810,929.63	3,669,336.97	2,931,505.99	1,450,767.63
11304 Sueldo al Personal de Confianza.		5,087,045.16	174,652.40	5,261,697.56	5,261,697.56	0.00	3,946,435.67	3,810,947.32	3,810,929.63	3,669,336.97	2,931,505.99	1,450,767.63
1300 Remuneraciones Adicionales y Especiales.		5,074,243.15	132,379.30	5,186,622.45	5,186,622.45	0.00	2,631,463.00	2,561,581.47	2,561,581.47	2,502,194.56	2,006,791.21	2,624,990.63
132 Primas de Vacaciones, Dominical y Gratificación de Fin de Año.		1,156,051.23	44,561.00	1,200,612.23	1,200,612.23	0.00	69,061.93	48,990.45	48,990.45	48,990.45	48,990.45	1,151,624.78
13201 Primas de Vacaciones y Dominical.		132,997.37	5,126.48	138,123.85	138,123.85	0.00	69,061.93	48,990.45	48,990.45	48,990.45	48,990.45	89,113.41
13202 Aguinaldo o Gratificación de Fin de Año.		1,023,053.86	39,434.52	1,062,488.38	1,062,488.38	0.00	0.00	0.00	0.00	0.00	0.00	1,062,491.38
134 Compensaciones.		3,918,283.92	67,668.30	3,985,952.22	3,985,952.22	0.00	2,562,401.07	2,512,591.02	2,512,591.02	2,454,204.11	1,957,800.86	1,473,366.20
13420 Compensaciones por Servicios Especiales.		3,918,283.92	67,668.30	3,985,952.22	3,985,952.22	0.00	2,562,401.07	2,512,591.02	2,512,591.02	2,454,204.11	1,957,800.86	1,473,366.20
1400 Seguridad Social.		998,521.71	12,024.49	1,010,546.20	1,010,546.20	0.00	711,530.84	712,083.26	712,083.26	712,083.26	712,083.26	799,462.94
141 Aportaciones de Seguridad Social.		473,682.64	4,978.08	478,660.72	478,660.72	0.00	338,995.51	338,083.26	338,083.26	338,083.26	338,083.26	282,577.46
14103 Aportaciones al IMSS.		473,682.64	4,978.08	478,660.72	478,660.72	0.00	338,995.51	338,083.26	338,083.26	338,083.26	338,083.26	282,577.46
142 Aportaciones a Fondos de Vivienda.		504,026.07	7,046.41	511,072.48	511,072.48	0.00	340,720.33	0.00	0.00	0.00	0.00	511,072.48
14202 Aportaciones al INFONAVIT.		504,026.07	7,046.41	511,072.48	511,072.48	0.00	340,720.33	0.00	0.00	0.00	0.00	511,072.48
144 Aportaciones para Seguros.		21,805.00	0.00	21,805.00	21,805.00	0.00	21,805.00	16,000.00	16,000.00	16,000.00	16,000.00	5,805.00
14401 Cuotas para el Seguro de Vida.		21,805.00	0.00	21,805.00	21,805.00	0.00	21,805.00	16,000.00	16,000.00	16,000.00	16,000.00	5,805.00
1500 Otras Prestaciones Sociales y Económicas.		1,051,296.00	62,604.00	1,113,900.00	1,113,900.00	0.00	835,425.00	810,127.00	810,127.00	810,127.00	628,427.00	303,773.00
159 Otras Prestaciones Sociales y Económicas.		1,051,296.00	62,604.00	1,113,900.00	1,113,900.00	0.00	835,425.00	810,127.00	810,127.00	810,127.00	628,427.00	303,773.00
15906 Previsión Social Múltiple.		1,051,296.00	62,604.00	1,113,900.00	1,113,900.00	0.00	835,425.00	810,127.00	810,127.00	810,127.00	628,427.00	303,773.00
1700 Pago de Estímulos a Servidores Públicos.		329,300.00	0.00	329,300.00	329,300.00	0.00	329,300.00	321,000.00	321,000.00	321,000.00	228,800.00	8,200.00
171 Estímulos.		329,300.00	0.00	329,300.00	329,300.00	0.00	329,300.00	321,000.00	321,000.00	321,000.00	228,800.00	8,200.00
17102 Estímulos al Personal Operativo.		89,300.00	0.00	89,300.00	89,300.00	0.00	89,300.00	87,400.00	87,400.00	87,400.00	0.00	1,900.00
17103 Incentivos al Personal		240,000.00	0.00	240,000.00	240,000.00	0.00	240,000.00	233,600.00	233,600.00	233,600.00	228,800.00	6,400.00
2000 Materiales y Suministros.		548,500.00	0.00	548,500.00	548,500.00	0.00	407,170.41	397,944.46	397,944.46	397,944.46	397,944.46	150,555.94
2100 Materiales de Administración, Emisión de Documentos y Artículos Oficiales.		210,000.00	0.00	210,000.00	210,000.00	0.00	155,400.00	149,522.31	149,522.31	149,522.31	149,522.31	60,477.69
211 Materiales, Útiles y Equipos Menores de Oficina.		64,000.00	0.00	64,000.00	64,000.00	0.00	47,700.00	42,376.21	42,376.21	42,376.21	42,376.21	21,623.79
21101 Materiales y Útiles de Oficina.		64,000.00	0.00	64,000.00	64,000.00	0.00	47,700.00	42,376.21	42,376.21	42,376.21	42,376.21	21,623.79



GOBIERNO CONSTITUCIONAL DEL ESTADO DE CHIAPAS

SECRETARÍA DE HACIENDA

Resumen Tipo de Gasto y Partida
SISTEMA PRESUPUESTARIO 2023
(PESOS)

CIERRE DE SEPTIEMBRE

2.1.1.2.1.310 Instituto del Patrimonio del Estado

sábado, 30 de septiembre de 2023

TIPO GASTO / CAPÍTULOS / CONCEPTOS / PARTIDAS	DESCRIPCIÓN	Presupuesto Aprobado	Modificación Neta	Presupuesto Modificado	Presupuesto Liberado	Presupuesto por Liberar	Presupuesto Ministrado	Presupuesto Comprometido	Presupuesto Devengado	Presupuesto Ejercido	Presupuesto Pagado	Subejercicio
212	Materiales y Útiles de Impresión y Reproducción.	86,000.00	0.00	86,000.00	86,000.00	0.00	63,900.00	63,648.27	63,648.27	63,648.27	63,648.27	22,351.73
21201	Materiales y Útiles de Impresión y Reproducción.	86,000.00	0.00	86,000.00	86,000.00	0.00	63,900.00	63,648.27	63,648.27	63,648.27	63,648.27	22,351.73
214	Materiales, Útiles y Equipos Menores de Tecnologías de la Información y Comunicaciones.	20,000.00	0.00	20,000.00	20,000.00	0.00	15,000.00	14,995.29	14,995.29	14,995.29	14,995.29	5,004.71
21401	Materiales y Útiles Consumibles para el Procesamiento en Equipos y Bienes Informáticos.	20,000.00	0.00	20,000.00	20,000.00	0.00	15,000.00	14,995.29	14,995.29	14,995.29	14,995.29	5,004.71
216	Material de Limpieza.	40,000.00	0.00	40,000.00	40,000.00	0.00	28,800.00	28,502.54	28,502.54	28,502.54	28,502.54	11,497.46
21601	Material de Limpieza.	40,000.00	0.00	40,000.00	40,000.00	0.00	28,800.00	28,502.54	28,502.54	28,502.54	28,502.54	11,497.46
220	Alimentos y Utensilios.	80,000.00	0.00	80,000.00	80,000.00	0.00	59,400.00	59,400.00	59,400.00	59,400.00	59,400.00	20,600.00
221	Productos Alimenticios para Personas.	80,000.00	0.00	80,000.00	80,000.00	0.00	59,400.00	59,400.00	59,400.00	59,400.00	59,400.00	20,600.00
22111	Productos Alimenticios para Personas	80,000.00	0.00	80,000.00	80,000.00	0.00	59,400.00	59,400.00	59,400.00	59,400.00	59,400.00	20,600.00
2500	Productos Químicos, Farmacéuticos y de Laboratorio.	2,500.00	0.00	2,500.00	2,500.00	0.00	2,500.00	2,499.94	2,499.94	2,499.94	2,499.94	0.06
253	Medicinas y Productos Farmacéuticos.	2,000.00	0.00	2,000.00	2,000.00	0.00	2,000.00	2,000.00	2,000.00	2,000.00	2,000.00	0.00
25301	Medicinas y Productos Farmacéuticos.	2,000.00	0.00	2,000.00	2,000.00	0.00	2,000.00	2,000.00	2,000.00	2,000.00	2,000.00	0.00
254	Materiales, Accesorios y Suministros Médicos.	500.00	0.00	500.00	500.00	0.00	500.00	499.94	499.94	499.94	499.94	0.06
25401	Materiales, Accesorios y Suministros Médicos.	500.00	0.00	500.00	500.00	0.00	500.00	499.94	499.94	499.94	499.94	0.06
2600	Combustibles, Lubricantes y Aditivos.	240,000.00	0.00	240,000.00	240,000.00	0.00	178,785.20	175,472.21	175,472.21	175,472.21	175,472.21	64,527.79
261	Combustibles, Lubricantes y Aditivos.	240,000.00	0.00	240,000.00	240,000.00	0.00	178,785.20	175,472.21	175,472.21	175,472.21	175,472.21	64,527.79
26111	Combustibles.	223,000.00	0.00	223,000.00	223,000.00	0.00	166,700.00	163,453.03	163,453.03	163,453.03	163,453.03	59,546.97
26112	Lubricantes y Aditivos.	17,000.00	0.00	17,000.00	17,000.00	0.00	12,085.20	12,019.18	12,019.18	12,019.18	12,019.18	4,980.82
2900	Herramientas, Refacciones y Accesorios Menores.	16,000.00	0.00	16,000.00	16,000.00	0.00	11,085.21	11,050.00	11,050.00	11,050.00	11,050.00	4,950.00
296	Refacciones y Accesorios Menores de Equipo de Transporte.	16,000.00	0.00	16,000.00	16,000.00	0.00	11,085.21	11,050.00	11,050.00	11,050.00	11,050.00	4,950.00
29601	Refacciones y Accesorios Menores de Equipo de Transporte.	16,000.00	0.00	16,000.00	16,000.00	0.00	11,085.21	11,050.00	11,050.00	11,050.00	11,050.00	4,950.00
3000	Servicios Generales.	2,869,029.10	4,058,641.95	6,927,711.05	6,808,184.64	29,526.41	6,321,673.15	5,296,518.37	5,294,297.63	5,292,765.69	5,292,765.69	1,632,413.36
3100	Servicios Básicos.	97,000.00	0.00	97,000.00	97,000.00	0.00	74,900.00	64,438.84	64,438.84	62,906.84	62,906.84	31,561.16
311	Energía Eléctrica.	35,000.00	0.00	35,000.00	35,000.00	0.00	29,000.00	21,329.00	21,329.00	21,329.00	21,329.00	13,671.00
31101	Servicio de Energía Eléctrica.	35,000.00	0.00	35,000.00	35,000.00	0.00	29,000.00	21,329.00	21,329.00	21,329.00	21,329.00	13,671.00
313	Agua.	10,000.00	0.00	10,000.00	10,000.00	0.00	7,200.00	7,132.00	7,132.00	5,600.00	5,600.00	2,648.00
31301	Servicio de Agua.	10,000.00	0.00	10,000.00	10,000.00	0.00	7,200.00	7,132.00	7,132.00	5,600.00	5,600.00	2,648.00
314	Telefonía Tradicional.	12,000.00	0.00	12,000.00	12,000.00	0.00	9,000.00	6,289.42	6,289.42	6,289.42	6,289.42	5,710.58
31401	Servicio Telefónico Convencional.	12,000.00	0.00	12,000.00	12,000.00	0.00	9,000.00	6,289.42	6,289.42	6,289.42	6,289.42	5,710.58
310	Servicios Postales y Telegráficos.	40,000.00	0.00	40,000.00	40,000.00	0.00	29,700.00	29,684.42	29,684.42	29,684.42	29,684.42	10,311.58
31801	Servicio Postal.	40,000.00	0.00	40,000.00	40,000.00	0.00	29,700.00	29,684.42	29,684.42	29,684.42	29,684.42	10,311.58
3200	Servicios de Arrendamiento.	568,000.00	0.00	568,000.00	568,000.00	0.00	441,000.00	431,706.01	431,706.01	431,706.01	431,706.01	136,293.99
322	Arrendamiento de Edificios.	480,000.00	0.00	480,000.00	480,000.00	0.00	360,000.00	359,713.89	359,713.89	359,713.89	359,713.89	120,286.11
32201	Arrendamiento de Edificios y Locales.	480,000.00	0.00	480,000.00	480,000.00	0.00	360,000.00	359,713.89	359,713.89	359,713.89	359,713.89	120,286.11
323	Arrendamiento de Mobiliario y Equipo de Administración, Educacional y Recreativo.	108,000.00	0.00	108,000.00	108,000.00	0.00	81,000.00	71,992.12	71,992.12	71,992.12	71,992.12	36,007.88



GOBIERNO CONSTITUCIONAL DEL ESTADO DE CHIAPAS
SECRETARÍA DE HACIENDA

Calendarizado de Partidas por Tipo de Gasto
SISTEMA PRESUPUESTARIO 2023
(PESOS)

CIERRE DE SEPTIEMBRE

2.1.1.2.1.310 Instituto del Patrimonio del Estado

sábado, 30 de septiembre de 2023

UR	URO	FI	FUN	SF	SSF	PS	PP	OA	AI	PT	MPIO	GA	COGC	GASTO	GTO	AG	TG	TR	FF	SFTE	RM	PF	RI	CP	DM	DESCRIPCIÓN	APROBADO MODIFICADO	ENERO JULIO	FEBRERO AGOSTO	MARZO SEPTIEMBRE	ABRIL OCTUBRE	MAYO NOVIEMBRE	JUNIO DICIEMBRE	NO LIBERADO																			
Gran Total																												15,959,035.12	948,029.76	5,387,781.48	1,129,469.44	1,256,035.70	2,036,415.14	1,417,693.92	29,526.41																		
Total																												21,212,839.26	1,367,616.76	1,348,496.19	1,135,061.68	1,270,025.79	1,095,512.89	2,791,174.10	29,526.41																		
01	001	1	8	1	1	B	020	01	M07	G001																Fortalecimiento Institucional en Materia de Igualdad de Género.	30,334.74	0.00	1,851.72	0.00	1,851.72	0.00	1,851.72	19,224.42																			
01	001	1	8	1	1	B	020	01	M07	G001	000	G00	26111	00	23	1	1	5	5	28	C0070	817	2023	1		Combustibles.	3,000.00	0.00	500.00	0.00	500.00	0.00	500.00	0.00																			
01	001	1	8	1	1	B	020	01	M07	G001	000	G00	33401	00	23	1	1	5	5	28	C0070	817	2023	1		Servicios para Capacitación a Servidores Públicos.	12,000.00	0.00	0.00	0.00	0.00	0.00	0.00	12,000.00																			
01	001	1	8	1	1	B	020	01	M07	G001	000	G00	33603	00	23	1	1	5	5	28	C0070	817	2023	1		Impresiones Oficiales.	7,224.42	0.00	0.00	0.00	0.00	0.00	0.00	7,224.42																			
01	001	1	8	1	1	B	020	01	M07	G001	000	G00	37511	00	23	1	1	5	5	28	C0070	817	2023	1		Viajes Nacionales.	8,110.32	0.00	1,351.72	0.00	1,351.72	0.00	1,351.72	0.00																			
01	001	1	8	1	1	B	089	01	S01	A001																Vigilar, Controlar y Administrar de Forma Eficiente los Bienes Patrimoniales del Gobierno del Estado	7,135,191.68	470,672.31	4,545,772.31	556,786.85	492,277.31	569,994.71	550,538.91	0.00																			
01	001	1	8	1	1	B	089	01	S01	A001	000	A00	21101	00	23	1	1	5	5	28	C0010	811	2023	1		Materiales y Útiles de Oficina.	32,000.00	5,300.00	0.00	5,300.00	0.00	5,300.00	0.00	0.00																			
01	001	1	8	1	1	B	089	01	S01	A001	000	A00	21201	00	23	1	1	5	5	28	C0010	811	2023	1		Materiales y Útiles de Impresión y Reproducción.	46,000.00	3,800.00	3,800.00	3,800.00	3,800.00	3,800.00	3,800.00	0.00																			
01	001	1	8	1	1	B	089	01	S01	A001	000	A00	21401	00	23	1	1	5	5	28	C0010	811	2023	1		Materiales y Útiles Consumibles para el Procesamiento en Equipos y Bienes Informáticos.	10,000.00	0.00	0.00	5,000.00	0.00	0.00	0.00	0.00																			
01	001	1	8	1	1	B	089	01	S01	A001	000	A00	21601	00	23	1	1	5	5	28	C0010	811	2023	1		Material de Limpieza.	14,896.96	2,400.00	0.00	2,400.00	0.00	2,400.00	0.00	0.00																			
01	001	1	8	1	1	B	089	01	S01	A001	000	A00	21601	00	23	1	1	5	5	28	C0070	817	2023	1		Material de Limpieza.	5,103.04	800.00	0.00	800.00	0.00	800.00	0.00	0.00																			
01	001	1	8	1	1	B	089	01	S01	A001	000	A00	22111	00	23	1	1	5	5	28	C0070	817	2023	1		Productos Alimenticios para Personas.	40,000.00	3,300.00	3,300.00	3,300.00	3,300.00	3,300.00	3,300.00	0.00																			
01	001	1	8	1	1	B	089	01	S01	A001	000	A00	25301	00	23	1	1	5	5	28	C0070	817	2023	1		Medicinas y Productos Farmacéuticos.	2,000.00	0.00	0.00	2,000.00	0.00	0.00	0.00	0.00																			
01	001	1	8	1	1	B	089	01	S01	A001	000	A00	26111	00	23	1	1	5	5	28	C0010	811	2023	1		Combustibles.	90,000.00	7,500.00	7,500.00	7,500.00	7,500.00	7,500.00	7,500.00	0.00																			
01	001	1	8	1	1	B	089	01	S01	A001	000	A00	26112	00	23	1	1	5	5	28	C0010	811	2023	1		Lubricantes y Aditivos.	947.73	0.00	500.00	0.00	0.00	0.00	447.73	0.00																			



GOBIERNO CONSTITUCIONAL DEL ESTADO DE CHIAPAS

SECRETARÍA DE HACIENDA

Calendarizado de Partidas por Tipo de Gasto

SISTEMA PRESUPUESTARIO 2023

(PESOS)

CIERRE DE SEPTIEMBRE

EP-10

Página 2 de 6

2.1.1.2.1.310 Instituto del Patrimonio del Estado

sábado, 30 de septiembre de 2023

Table with columns: UR, URO, FI, FUN, SF, SSF, PS, PP, OA, AI, PT, MPIO, GA, COGC, GASTO, GTO, AG, TG, TR, FF, SFTE, RM, PF, RI, CP, DM, DESCRIPCIÓN, APROBADO MODIFICADO, ENERO JULIO, FEBRERO AGOSTO, MARZO SEPTIEMBRE, ABRIL OCTUBRE, MAYO NOVIEMBRE, JUNIO DICIEMBRE, NO LIBERADO. Rows include various budget items like 'Lubricantes y Aditivos', 'Refacciones y Accesorios Menores de Equipo de Transporte', 'Seguro de Bienes Patrimoniales', etc.



GOBIERNO CONSTITUCIONAL DEL ESTADO DE CHIAPAS

SECRETARÍA DE HACIENDA

Calendarizado de Partidas por Tipo de Gasto

SISTEMA PRESUPUESTARIO 2023

(PESOS)

CIERRE DE SEPTIEMBRE

sábado, 30 de septiembre de 2023

2.1.1.2.1.310 Instituto del Patrimonio del Estado

Table with columns for UR, URO, FI, FUN, SF, SSF, PS, PP, OA, AI, PT, MPIO, GA, COGC, GASTO, GTO, AG, TG, TR, FF, SFTE, RM, PF, RI, CP, DM, DESCRIPCIÓN, APROBADO MODIFICADO, ENERO JULIO, FEBRERO AGOSTO, MARZO SEPTIEMBRE, ABRIL OCTUBRE, MAYO NOVIEMBRE, JUNIO DICIEMBRE, and NO LIBERADO. It lists various budget items and their monthly allocations.



GOBIERNO CONSTITUCIONAL DEL ESTADO DE CHIAPAS

SECRETARÍA DE HACIENDA

Calendarizado de Partidas por Tipo de Gasto

SISTEMA PRESUPUESTARIO 2023

(PESOS)

CIERRE DE SEPTIEMBRE

sábado, 30 de septiembre de 2023

2.1.1.2.1.310 Instituto del Patrimonio del Estado

Table with columns: UR, URO, FI, FUN, SF, SSF, PS, PP, OA, AI, PT, MPIO, GA, COGC, GASTO, GTO, AG, TG, TR, FF, SFTE, RM, PF, RI, CP, DM, DESCRIPCIÓN, APROBADO MODIFICADO, ENERO JULIO, FEBRERO AGOSTO, MARZO SEPTIEMBRE, ABRIL OCTUBRE, MAYO NOVIEMBRE, JUNIO DICIEMBRE, NO LIBERADO. Rows include various budget items like 'Mantenimiento, Conservación y Reparación de Vehículos', 'Servicios de lavandería, Limpieza, Higiene y Fumigación', etc.



GOBIERNO CONSTITUCIONAL DEL ESTADO DE CHIAPAS

SECRETARÍA DE HACIENDA

Calendarizado de Partidas por Tipo de Gasto

SISTEMA PRESUPUESTARIO 2023

(PESOS)

CIERRE DE SEPTIEMBRE

EP-10

Página 6 de 6

2.1.1.2.1.310 Instituto del Patrimonio del Estado

sábado, 30 de septiembre de 2023

UR	URO	FI	FUN	SF	SSF	PS	PP	OA	AI	PT	MPIO	GA	COGC	GASTO	GTO	AG	TG	TR	FF	SFTE	RM	PF	RI	CP	DM	DESCRIPCIÓN	APROBADO MODIFICADO	ENERO JULIO	FEBRERO AGOSTO	MARZO SEPTIEMBRE	ABRIL OCTUBRE	MAYO NOVIEMBRE	JUNIO DICIEMBRE	NO LIBERADO			
04	001	1	8	1	1	B	089	01	S01	A002	000	A1C	39801	00	23	1	1	5	S	28	C0010	811	2023	6	Impuesto que se Laboral;	Sobre Deriven	Nóminas de una	v	Otros Relación	0.00	0.00	0.00	0.00	0.00	0.00	0.00	0.00
																											3,991.41	1,995.69	0.00	665.24	0.00	665.24	665.24	0.00			
04	001	1	8	1	1	B	089	01	S01	A002	000	A1C	39801	00	23	1	1	5	S	28	C0060	816	2023	6	Impuesto que se Laboral.	Sobre Deriven	Nóminas de una	v	Otros Relación	109,184.62	0.00	0.00	18,500.00	0.00	18,700.00	0.00	0.00
																											109,184.62	18,900.00	0.00	16,980.00	0.00	18,500.00	17,604.62	0.00			



ESTADO DEL EJERCICIO DEL PRESUPUESTO
CIERRE A SEPTIEMBRE DE 2023
Instituto del Patrimonio del Estado

(Pesos)

CAPÍTULOS / CONCEPTOS	PRESUPUESTO AUTORIZADO				COMPROMETIDO	DEVENGADO	EJERCIDO	PAGADO	Variación Nominal	
	PRESUPUESTO DE EGRESOS APROBADO	AMPLIACIONES	REDUCCIONES	MODIFICADO					Modificado Comprometido	Modificado Devengado
TOTAL	10,885,473.00	5,141,127.07	0.00	16,026,600.07	14,243,813.88	14,241,575.56	14,040,063.94	12,531,933.31	1,782,786.19	1,785,024.51
Servicios Personales.	8,231,544.25	232,600.26	0.00	8,464,144.51	7,715,739.05	7,715,721.41	7,515,741.79	6,007,611.16	748,405.46	748,423.10
Remuneraciones al Personal de Carácter Permanente.	3,815,283.87	131,151.80	0.00	3,946,435.67	3,810,947.32	3,810,929.68	3,669,336.97	2,931,509.59	135,488.35	135,505.99
Remuneraciones Adicionales y Especiales.	2,585,398.71	46,064.29	0.00	2,631,463.00	2,561,581.47	2,561,581.47	2,503,194.56	2,006,791.31	69,881.53	69,881.53
Seguridad Social	713,089.67	8,431.17	0.00	721,520.84	212,083.26	212,083.26	212,083.26	212,083.26	509,437.58	509,437.58
Otras Prestaciones Sociales y Económicas.	788,472.00	46,953.00	0.00	835,425.00	810,127.00	810,127.00	810,127.00	628,427.00	25,298.00	25,298.00
Pago de Estímulos a Servidores Públicos.	329,300.00	0.00	0.00	329,300.00	321,000.00	321,000.00	321,000.00	228,800.00	8,300.00	8,300.00
Materiales y Suministros.	407,170.41	0.00	0.00	407,170.41	397,944.46	397,944.46	397,944.46	397,944.46	9,225.95	9,225.95
Materiales de Administración, Emisión de Documentos y Artículos Oficiales.	155,400.00	0.00	0.00	155,400.00	149,522.31	149,522.31	149,522.31	149,522.31	5,877.69	5,877.69
Alimentos y Utensilios	59,400.00	0.00	0.00	59,400.00	59,400.00	59,400.00	59,400.00	59,400.00	0.00	0.00
Productos Químicos, Farmacéuticos y de Laboratorio.	2,500.00	0.00	0.00	2,500.00	2,499.94	2,499.94	2,499.94	2,499.94	0.06	0.06
Combustibles, Lubricantes y Aditivos.	178,785.20	0.00	0.00	178,785.20	175,472.21	175,472.21	175,472.21	175,472.21	3,312.99	3,312.99
Herramientas, Refacciones y Accesorios Menores.	11,085.21	0.00	0.00	11,085.21	11,050.00	11,050.00	11,050.00	11,050.00	35.21	35.21
Servicios Generales.	2,246,758.34	4,074,914.81	0.00	6,321,673.15	5,296,518.37	5,294,297.69	5,292,765.69	5,292,765.69	1,025,154.78	1,027,375.46
Servicios Básicos	74,900.00	0.00	0.00	74,900.00	64,438.84	64,438.84	62,906.84	62,906.84	10,461.16	10,461.16
Servicios de Arrendamiento	441,000.00	0.00	0.00	441,000.00	431,706.01	431,706.01	431,706.01	431,706.01	9,293.99	9,293.99
Servicios Profesionales, Científicos, Técnicos y Otros Servicios	18,000.00	7,498.01	0.00	25,498.01	23,488.21	23,488.21	23,488.21	23,488.21	2,009.80	2,009.80
Servicios Financieros, Bancarios y Comerciales.	0.00	11,200.00	0.00	11,200.00	11,200.00	11,200.00	11,200.00	11,200.00	0.00	0.00
Servicios de Instalación, Reparación, Mantenimiento y Conservación.	115,250.00	0.00	0.00	115,250.00	114,879.10	114,879.10	114,879.10	114,879.10	370.90	370.90
Servicios de Traslado y Viáticos	402,289.38	0.00	0.00	402,289.38	320,202.32	317,981.64	317,981.64	317,981.64	82,087.06	84,307.74
Otros Servicios Generales.	1,195,318.96	4,056,216.80	0.00	5,251,535.76	4,330,603.89	4,330,603.89	4,330,603.89	4,330,603.89	920,931.87	920,931.87
Inversiones Financieras y Otras Provisiones.	0.00	833,612.00	0.00	833,612.00	833,612.00	833,612.00	833,612.00	833,612.00	0.00	0.00
Inversiones en Fideicomisos, Mandatos y Otros Análogos	0.00	833,612.00	0.00	833,612.00	833,612.00	833,612.00	833,612.00	833,612.00	0.00	0.00

Dr. Corazón de Jesús Pérez Medina.

Encargado de la Dirección General.